

Raport o stanie Gminy Domanice za 2018 rok



Urząd Gminy Domanice, Maj 2019r.

www.gminadomanice.pl

Spis treści

Wstęp	3
1. Ogólna charakterystyka gminy	4
2. Środowisko naturalne.....	6
3. Demografia, bezrobocie	10
4. Budżet Gminy	12
5. Działalność gospodarcza.....	24
6. Mienie komunalne.....	25
7. Warunki życia mieszkańców	36
8. Pomoc społeczna i bezpieczeństwo mieszkańców Gminy	40
9. Służba zdrowia.....	45
10. Oświata, kultura i sport	46
Spis tabel.....	52
Spis wykresów	53
Zakończenie	54

Wstęp

Szanowni Państwo,

Raport o stanie Gminy Domanice jest opisem podjętych przez samorząd gminy działań administracyjnych i gospodarczych w roku 2018, służących utrzymaniu zasobów gminy oraz działaniom na rzecz jej rozwoju. W raporcie zawarte są informacje o realizacji polityk, programów i strategii.

Raport zawiera informacje następujących obszarów działalności Gminy: demografia, oświata, finanse, zrealizowane inwestycje, gospodarka odpadami, ochrona zdrowia, bezpieczeństwo publiczne i pomoc społeczna, ochrona środowiska i rolnictwo oraz realizowane i planowane inwestycje.

Opracowanie jest nowatorskie, nie nawiązujące formą do innych dokumentów.

Jerzy Zabłocki
Wójt Gminy Domanice

1. Ogólna charakterystyka Gminy

Gmina Domanice leży na południowo-wschodnim krańcu Województwa Mazowieckiego w Powiecie Siedleckim i bezpośrednio graniczy z Województwem Lubelskim. Gmina Domanice jest gminą wiejską, która liczy 2657 mieszkańców i zajmuje powierzchnię 47 km². W skład administracyjny gminy wchodzi 14 sołectw: Czachy, Domanice, Domanice-Kolonia, Emilianówka, Kopcie, Kolonia - Śmiary, Olszyc Folwark, Olszyc Szlachecki, Olszyc Włociański, Pieńki, Podzdrój, Przywory Duże, Przywory Małe i Zażelazna. Niemal wszystkie znajdują się w bliskości największego skupiska leśnego - Rezerwatu Przyrody „Jata” oraz Rezerwatu Przyrody „Topór”.

Lokalizacja Gminy Domanice w Powiecie Siedleckim



Mapa Gminy Domanice

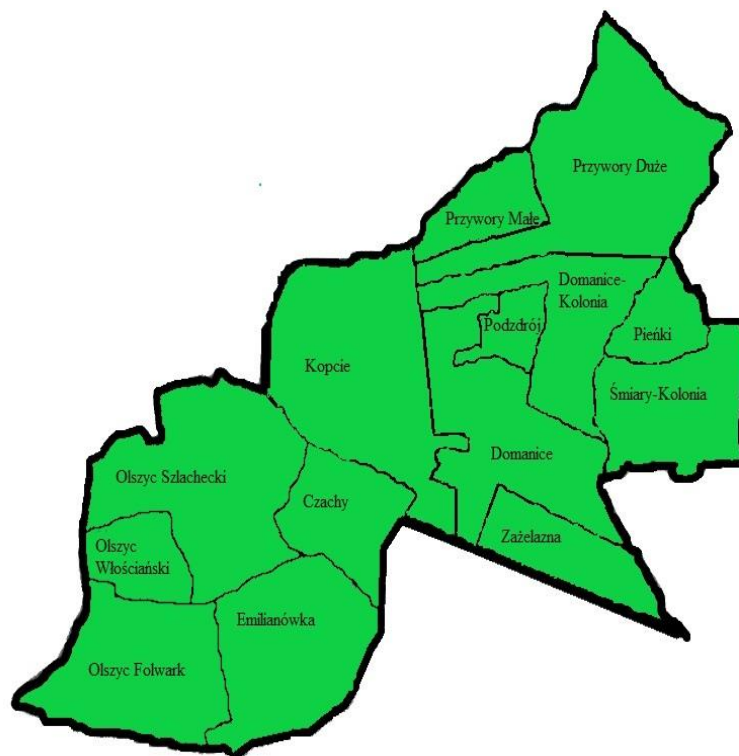


Tabela nr 1 Miejscowości Gminy Domanice z obszarem i liczbą mieszkańców w 2018 roku

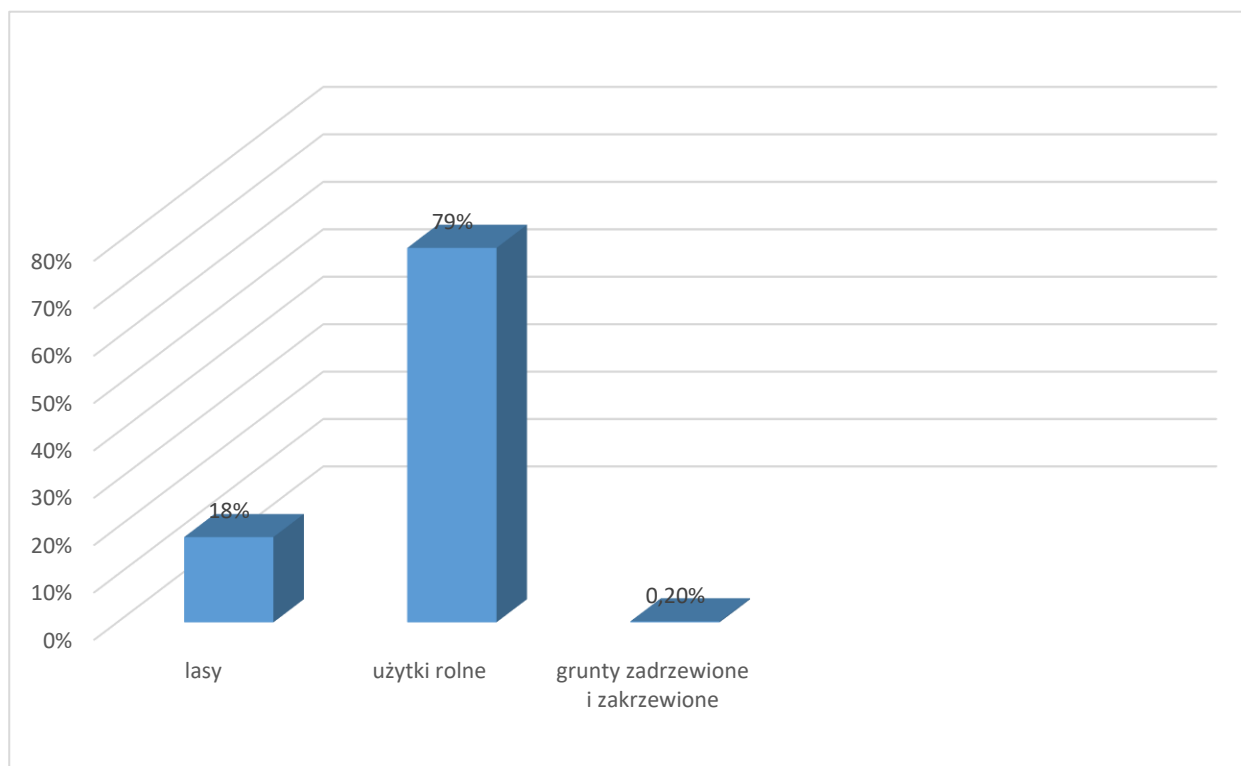
Lp.	Nazwa sołectwa	Obszar (w ha)	Liczba ludności
1.	Czachy	221,97	199
2.	Domanice	457,66	305
3.	Domanice-Kolonia	319,28	302
4.	Emilianówka	437,42	91
5.	Kopcie	623,74	300
6.	Olszyc Folwark	426,31	122
7.	Olszyc Szlachecki	545,03	332
8.	Olszyc Włociański	143,72	206
9.	Pieńki	129,08	48
10.	Podzdrój	83,71	56
11.	Przywory Duże	625,77	481
12.	Przywory Małe	142,80	70
13.	Śmiary-Kolonia	326,26	82
14.	Zażelazna	214,20	63
	Razem:	4.696,95	2.657

Źródło: opracowanie własne na podstawie danych z Urzędu Gminy Domanice

2. Środowisko naturalne

Gmina Domanice jest jedną z najmniejszych gmin w Polsce. Podział powierzchni pod względem rodzaju gruntów przedstawia poniższy wykres.

Wykres Nr 1 Powierzchnia gruntów rolnych w podziale na rodzaje gruntów

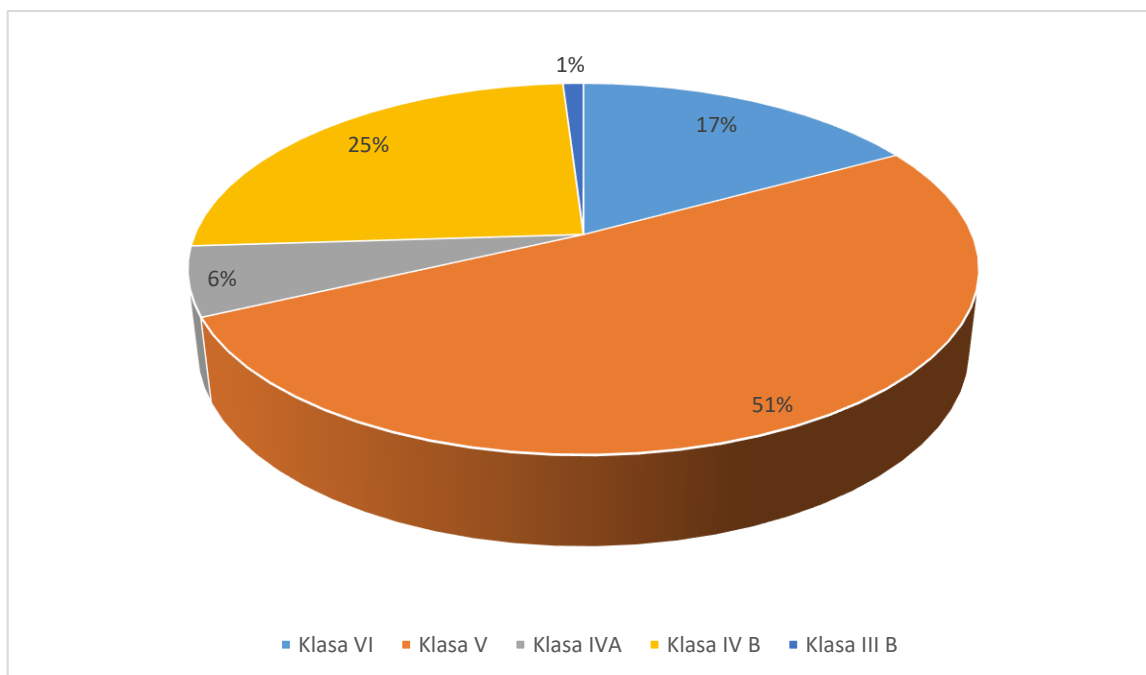


Źródło: Opracowanie własne na podstawie danych z Urzędu Gminy Domanice

Gleby Gminy Domanice są słabo zróżnicowane. Wśród gruntów ornych przeważają gleby brunatne utworzone z piasków słabo gliniastych. Pod względem przydatności rolniczej zalicza się je do kompleksów: żytniego słabego i żytniego bardzo słabego. W rejonie wsi Domanice, Olszyc Szlachecki i Emilianówka występują gleby bielcowe utworzone z piasków gliniastych lekkich, zaliczane są one do kompleksu żytniego dobrego. W dolinach i obniżeniach terenu występują gleby torfowe, murszowo-torfowe i murszowo-mineralne zaliczane do kompleksów użytków zielonych średnich i słabych.

Na ponad połowie powierzchni Gminy występują słabe i bardzo słabe gleby – klasa V i VI, co stanowi aż 68% ogólnej powierzchni gruntów rolnych.

Wykres Nr 2 Powierzchnia gruntów rolnych w podziale na klasy



Źródło: Opracowanie własne na podstawie danych z Urzędu Gminy Domanice

Na obszarze Gminy Domanice występują duże kompleksy leśne. Największe z nich zajmują 150-200 ha i stanowią fragmenty większych kompleksów leśnych rozciągających się poza granicami gminy. Obszar gminy Domanice charakteryzuje się krajobrazem rolniczym, w związku z czym na jej obszarze występują gatunki typowo polne lub charakterystyczne dla półotwartego krajobrazu rolniczego.

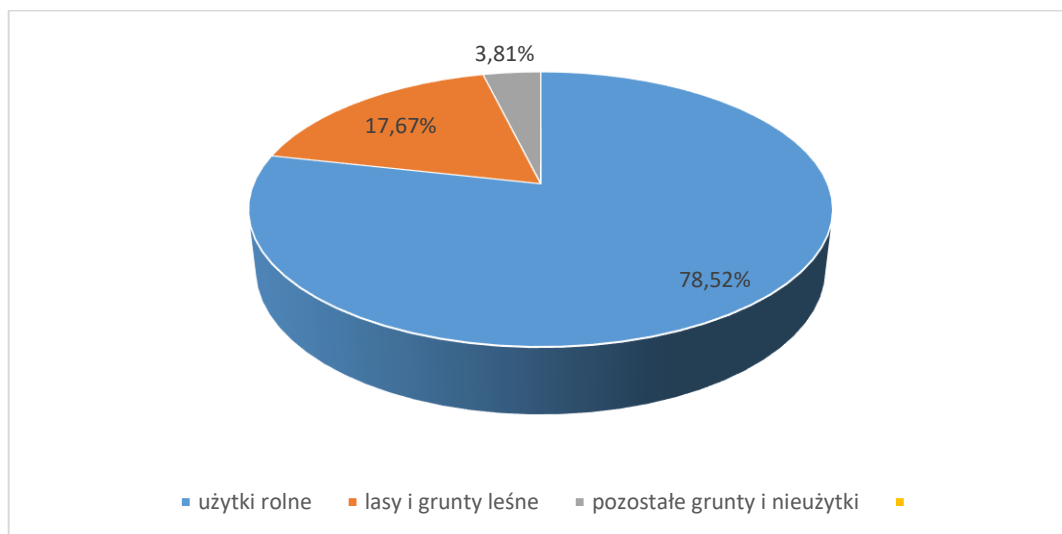
Tabela Nr 2 Struktura użytkowania gruntów w Gminie Domanice w 2018 r

Rodzaj użytkowania	Powierzchnia w ha	% powierzchni
Powierzchnia ogólna gminy	4697	100
Użytki rolne w tym:	3688	78,52
Grunty orne	2359	63,96
Sady	1	0,03
Łąki	946	25,65
Pastwiska	194	5,26
Grunty rolne zabudowane	162	4,40
Grunty pod rowami	23	0,62
Grunty zadrzewione i zakrzewione na użytkach rolnych	3	0,08
Lasy i grunty leśne	830	17,67
Pozostałe grunty i nieużytki	179	3,81

Źródło: Opracowanie własne na podstawie danych z Urzędu Gminy Domanice

Użytki rolne stanowią 78,52% powierzchni Gminy, co nadaje jej typowo rolniczy charakter. Struktura użytków rolnych została zobrazowana na poniższym wykresie.

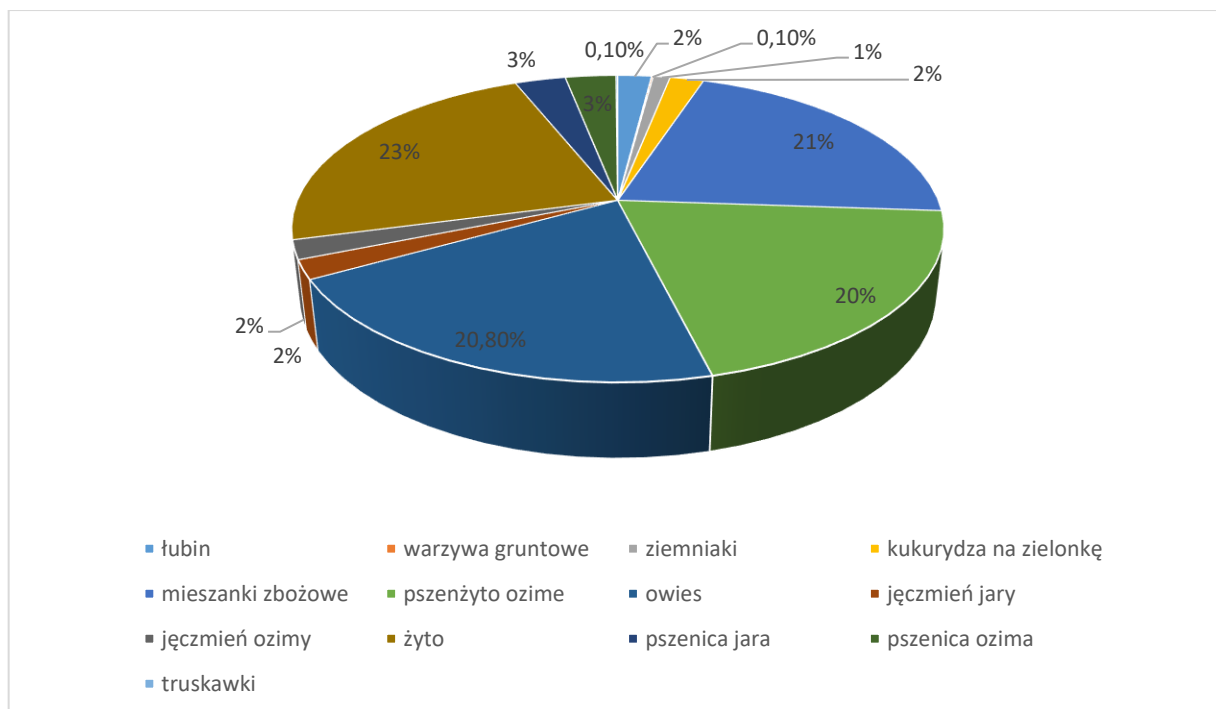
Wykres Nr 3 Struktura użytków rolnych w Gminie Domanice



Źródło: opracowanie własne na podstawie danych z Urzędu Gminy Domanice

Powyższe dane wskazują na to, że tereny rolnicze w Gminie są w większości przeznaczone na grunty orne. Na uwagę zasługuje jednak stosunkowo wysoki odsetek łąk i pastwisk, co umożliwia rozwój hodowli bydła. Strukturę upraw w Gminie obrazuje kolejny wykres.

Wykres Nr 4 Struktura upraw w Gminie Domanice

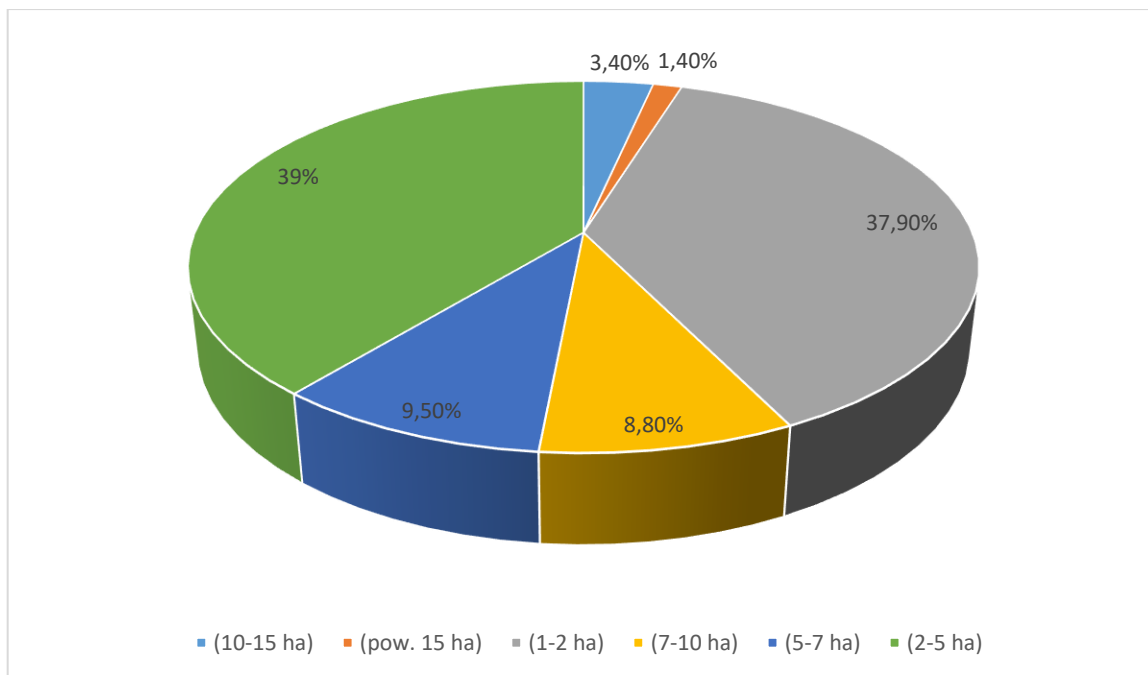


Źródło: opracowanie własne na podstawie danych z Urzędu Gminy

Udział gleb o poszczególnych klasach przesądza o strukturze upraw – żyto zajmuje 23% powierzchni wszystkich upraw, mieszanki zbożowe- 21%, pszenżyto ozime – 20% upraw, a owies 20,8% .

Poniżej zostały przedstawione najważniejsze dane na temat wielkości gospodarstw rolnych w Gminie Domanice.

Wykres Nr 5 Gospodarstwa rolne według powierzchni



Źródło: opracowanie własne na podstawie danych z Urzędu Gminy

Powyższe informacje wskazują na to, że gospodarstwa małe – o powierzchni poniżej 5 ha, stanowią aż 76,9% liczby wszystkich gospodarstw na terenie Gminy. Można przypuszczać, że te małe gospodarstwa w znacznej części nie stanowią głównego źródła utrzymania ich właścicieli. Zaledwie 4,8% gospodarstw posiada więcej niż 10 ha i właśnie te gospodarstwa mają największe szanse na sprostanie konkurencji po przystąpieniu Polski do Unii Europejskiej.

3. Demografia, bezrobocie

Na terenie Gminy Domanice mieszka 2657 osób (stan na 31 grudnia 2018 roku). Analizując liczbę ludności daje się zaobserwować utrzymanie się liczby mieszkańców na zbliżonym poziomie w ostatnich latach. Prognozy demograficzne przewidują proces niewielkiego, ale systematycznego zmniejszania się liczby ludności na terenie Gminy.

W 2018 roku w Gminie Domanice zarejestrowano 37 urodzeń i 20 zgonów. Gęstość zaludnienia wynosi 57 os./km². Liczba mężczyzn i kobiet w populacji gminy jest bardzo zbliżona.

Podstawowe dane dotyczące ludności Gminy przedstawiono w poniższej tabeli.

Tabela Nr 3 Liczba ludności w Gminie Domanice w 2018 roku

Ludność				Kobiety na 100 mężczyzn
Ogółem	Mężczyźni	Kobiety	Na 1 km²	Kobiety na 100 mężczyzn
2.657	1.335	1.322	56,53	99,03

Źródło: opracowanie własne na podstawie danych z Urzędu Gminy Domanice

Statystykę ludności zamieszkałej na terenie Gminy Domanice wg wieku i płci przedstawia poniższa tabela.

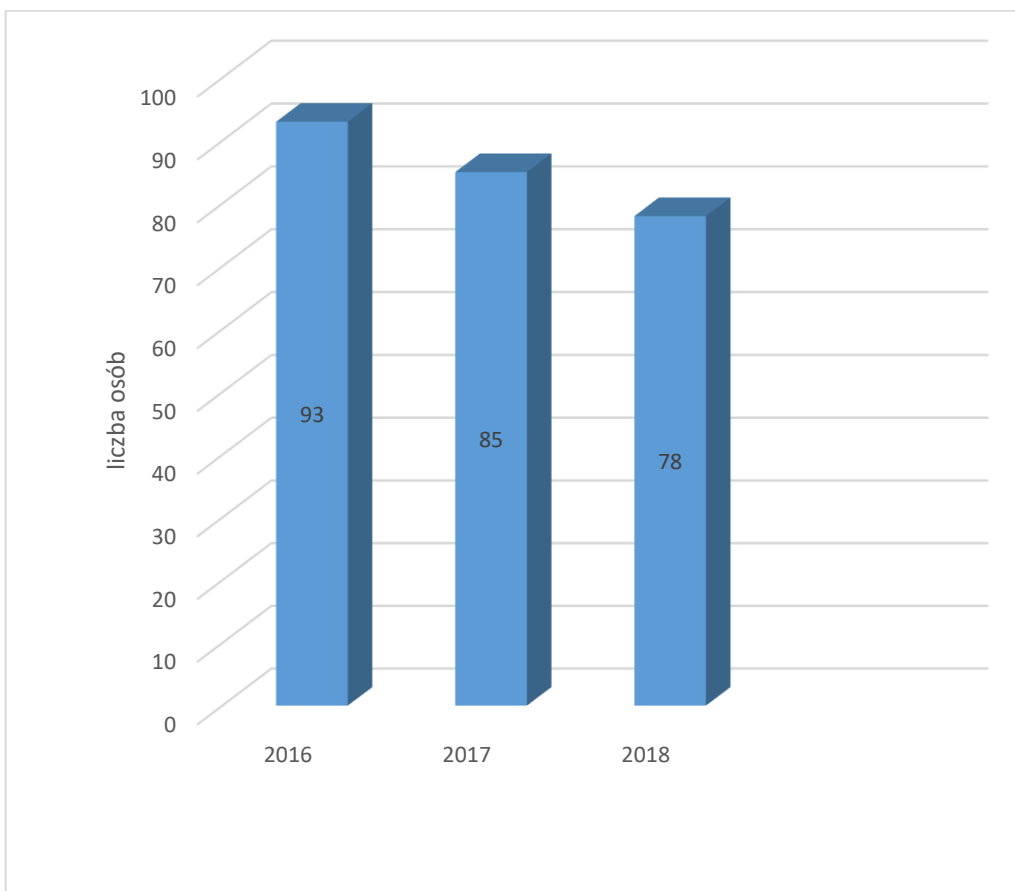
Tabela Nr 4 Mieszkańcy Gminy Domanice według płci i wieku

Wiek	Mężczyźni	Kobiety	Ogółem
0-2	45	52	97
3	21	17	38
4-5	36	28	64
6	21	14	35
7	12	18	30
8-12	85	67	152
13-15	43	34	77
16-17	25	41	66
18	21	22	43
19-65	892	0	892
19-60	0	726	726
> 65	134	0	134
> 60	0	303	303
ogółem	1.335	1.322	2.657

Źródło: opracowanie własne na podstawie danych z Urzędu Gminy Domanice

Biorąc pod uwagę strukturę wieku ludności okazuje się, że jest więcej mężczyzn niż kobiet w przedziale do 17 lat, podczas gdy dla osób w wieku powyżej 17 lat proporcje te są bardzo zbliżone.

Wykres Nr 6 Liczba osób bezrobotnych w Gminie Domanice



Źródło: opracowanie własne na podstawie danych z Urzędu Pracy Siedlce

Na podstawie danych uzyskanych z Urzędu Pracy w Siedlcach należy stwierdzić, że liczba osób bezrobotnych w Gminie Domanice systematycznie maleje, co należy uznać za bardzo korzystne zjawisko. Liczbę bezrobotnych w latach 2016-2018 prezentuje powyższy wykres.

4. Budżet Gminy

Planowane dochody budżetowe ogółem Gminy za 2018 rok wyniosły 13.386.826,59 zł, zaś wykonane dochody wyniosły 13.303.692,90 zł, co stanowi 99,4% planu rocznego.

Planowane wydatki budżetowe ogółem Gminy wyniosły za 2018 rok 14.948.848,59 zł, zaś wykonane 13.230.145,63 zł, co stanowi 88,5% planu rocznego.

Wykonanie dochodów w kwocie 13.303.692,90 zł przy zrealizowanych wydatkach w kwocie 13.230.145,63 zł spowodowało powstanie dodatniego wyniku budżetu w kwocie 73.547,27 zł. Natomiast w wyniku rozliczenia budżetu na dzień 31.12.2018 roku otrzymano nadwyżkę i wolne środki w kwocie 1.425.113,59 zł, w tym: wolne środki w kwocie 781.185,73 zł oraz nadwyżkę budżetową w kwocie 643.927,86 zł, co świadczy o bardzo dobrej kondycji finansowej Gminy.

Nadwyżka i wolne środki znalazły swoje przeznaczenie w sfinansowaniu wszystkich zadań inwestycyjnych zaplanowanych do realizacji na 2019 rok. Wypracowanie tak wysokiej nadwyżki i wolnych środków za 2018 rok spowodowało, że w 2019 roku Gmina nie będzie zaciągała żadnych kredytów i pożyczek na inwestycje, tylko pokryje je z własnych środków. Uzyskanie tak dużej nadwyżki i wolnych środków za 2018 rok przy zrealizowaniu wszystkich zadań statutowych oraz zaplanowanych do realizacji inwestycji świadczy o bardzo dobrej kondycji finansowej Gminy.

Strukturę dochodów planowanych i wykonanych za 2018 rok wg klasyfikacji budżetowej przedstawia poniższa tabela.

Tabela Nr 5 Struktura dochodów za 2018 rok według klasyfikacji budżetowej

Dział	Rozdział	Treść	Plan	Wykonanie	%
010		Rolnictwo i łowiectwo	456 420,60	483 677,75	106,0%
	01010	Infrastruktura wodociągowa i sanitacyjna wsi	306 700,00	328 876,23	107,2%
	01095	Pozostała działalność	149 720,60	154 801,52	103,4%
600		Transport i łączność	75 230,00	48 079,91	63,9%
	60014	Drogi publiczne powiatowe	9 230,00	1 202,45	13,0%
	60016	Drogi publiczne gminne	66 000,00	46 877,46	71,0%
700		Gospodarka mieszkaniowa	102 300,80	109 490,59	107,0%
	70005	Gospodarka gruntami i nieruchomościami	102 300,80	109 490,59	107,0%
750		Administracja publiczna	30 742,81	30 739,01	99,9%
	75011	Urzędy wojewódzkie	30 235,00	30 231,20	99,9%
	75095	Pozostała działalność	507,81	507,81	100,0%
751		Urzędy naczelných organów władzy państwowej, kontroli i ochrony prawa oraz sądownictwa	47 385,00	42 807,29	90,3%
	75101	Urzędy naczelných organów władzy państwowej, kontroli i ochrony prawa	530,00	530,00	100,0%

	75109	Wybory do rad gmin, rad powiatów i sejmików województw, wybory wójtów, burmistrzów i prezydentów miast oraz referenda gminne, powiatowe i wojewódzkie	46 855,00	42 277,29	90,2%
754		Bezpieczeństwo publiczne i ochrona przeciwpożarowa	39 681,00	37 038,69	93,3%
	75412	Ochotnicze straże pożarne	39 681,00	37 038,69	93,3%
756		Dochody od osób prawnych, od osób fizycznych i od innych jednostek nieposiadających osobowości prawnej oraz wydatki związane z ich poborem	2 219 481,32	2 287 950,20	103,1%
	75615	Wpływy z podatku rolnego, podatku leśnego, podatku od czynności cywilnoprawnych, podatków i opłat lokalnych od osób prawnych i innych jednostek organizacyjnych	696 933,00	690 745,13	99,1%
	75616	Wpływy z podatku rolnego, podatku leśnego, podatku od spadków i darowizn, podatku od czynności cywilno-prawnych oraz podatków i opłat lokalnych od osób fizycznych	409 065,99	417 645,97	102,1%
	75618	Wpływy z innych opłat stanowiących dochody jednostek samorządu terytorialnego na podstawie ustaw	38 109,89	35 652,51	93,6%
	75621	Udziały gmin w podatkach stanowiących dochód budżetu państwa	1 075 372,44	1 143 906,59	106,4%
758		Różne rozliczenia	5 523 743,47	5 527 527,95	100,1%
	75801	Część oświatowa subwencji ogólnej dla jednostek samorządu terytorialnego	2 919 581,00	2 919 581,00	100,0%
	75807	Część wyrównawcza subwencji ogólnej dla gmin	2 450 069,00	2 450 069,00	100,0%
	75814	Różne rozliczenia finansowe	10 663,47	14 447,95	135,5%
	75831	Część równoważąca subwencji ogólnej dla gmin	143 430,00	143 430,00	100,0%
801		Oświata i wychowanie	357 554,89	350 804,03	98,1%
	80101	Szkoły podstawowe	5 048,56	5 048,56	100,0%
	80103	Oddziały przedszkolne w szkołach podstawowych	109 600,00	109 600,00	100,0%
	80104	Przedszkola	33 000,00	31 820,54	96,4%
	80110	Gimnazja	53,00	53,00	100,0%
	80146	Dokształcanie i doskonalenie nauczycieli	2 000,00	2 000,00	100,0%
	80148	Stołówki szkolne i przedszkolne	79 978,38	79 203,16	99,0%

	80153	Zapewnienie uczniom prawa do bezpłatnego dostępu do podręczników, materiałów edukacyjnych lub materiałów ćwiczeniowych	28 523,00	28 420,29	99,6%
	80195	Pozostała działalność	99 351,95	94 658,48	95,3%
852		Pomoc społeczna	167 075,70	168 294,41	100,7%
	85213	Składki na ubezpieczenie zdrowotne opłacane za osoby pobierające niektóre świadczenia z pomocy społecznej, niektóre świadczenia rodzinne oraz za osoby uczestniczące w zajęciach w centrum integracji społecznej.	10 318,00	10 240,46	99,2%
	85214	Zasiłki okresowe, celowe i pomoc w naturze oraz składki na ubezpieczenia emerytalne i rentowe	30 654,00	29 903,29	97,6%
	85216	Zasiłki stałe	14 243,00	14 243,00	100,0%
	85219	Ośrodki pomocy społecznej	83 116,60	86 486,39	104,1%
	85228	Usługi opiekuńcze i specjalistyczne usługi opiekuńcze	7 944,10	7 962,25	100,2%
	85230	Pomoc w zakresie dożywiania	20 800,00	19 459,02	93,6%
853		Pozostałe zadania w zakresie polityki społecznej	6 980,00	6 980,00	100,0%
	85322	Fundusz Pracy	5 480,00	5 480,00	100,0%
	85395	Pozostała działalność	1 500,00	1 500,00	100,0%
854		Edukacyjna opieka wychowawcza	25 000,00	10 400,00	41,6%
	85415	Pomoc materialna dla uczniów o charakterze socjalnym	25 000,00	10 400,00	41,6%
855		Rodzina	4 030 273,20	4 016 335,67	99,7%
	85501	Świadczenie wychowawcze	2 518 570,00	2 505 458,60	99,5%
	85502	Świadczenia rodzinne, świadczenie z funduszu alimentacyjnego oraz składki na ubezpieczenia emerytalne i rentowe z ubezpieczenia społecznego	1 381 330,20	1 380 505,27	99,9%
	85503	Karta Dużej Rodziny	178,00	177,23	99,6%
	85504	Wspieranie rodziny	130 195,00	130 194,57	99,9%
900		Gospodarka komunalna i ochrona środowiska	182 600,88	183 567,40	100,5%
	90002	Gospodarka odpadami	176 986,22	177 952,74	100,5%
	90015	Oświetlenie ulic, placów i dróg	1 560,74	1 560,74	100,0%
	90019	Wpływy i wydatki związane z gromadzeniem środków z opłat i kar za korzystanie ze środowiska	4 053,92	4 053,92	100,0%
921		Kultura i ochrona dziedzictwa narodowego	122 356,92	0,00	0,0%
	92109	Domy i ośrodki kultury, świetlice i kluby	122 356,92	0,00	0,0%

Ogółem dochody własne i zlecone:	13 386 826,59	13 303 692,90	99,4%
---	----------------------	----------------------	--------------

Źródło: opracowanie własne na podstawie danych ze sprawozdania RB 27S według stanu na 31.12.2018r.

Strukturę wydatków planowanych i wykonanych za 2018 rok wg klasyfikacji budżetowej przedstawia poniższa tabela.

Tabela Nr 6 Struktura wydatków za 2018 rok według klasyfikacji budżetowej

Dział	Rozdział	Treść	Plan	Wykonanie	%
010		Rolnictwo i leśnictwo	490 199,60	303 364,57	61,9%
	01008	Melioracje wodne	15 300,00	13 701,96	89,6%
	01010	Infrastruktura wodociągowa i sanitacyjna wsi	330 979,00	148 876,80	45,0%
	01030	Izby rolnicze	6 000,00	3 015,21	50,3%
	01095	Pozostała działalność	137 920,60	137 770,60	99,9%
600		Transport i łączność	950 360,00	705 221,50	74,2%
	60014	Drogi publiczne powiatowe	162 230,00	93 106,25	57,4%
	60016	Drogi publiczne gminne	788 130,00	612 115,25	77,7%
700		Gospodarka mieszkaniowa	51 700,00	22 878,84	44,3%
	70005	Gospodarka gruntami i nieruchomościami	51 700,00	22 878,84	44,3%
710		Działalność usługowa	26 477,00	1 845,00	7,0%
	71004	Plany zagospodarowania przestrzennego	2 345,00	1 845,00	78,7%
	71095	Pozostała działalność	24 132,00	0,00	0,0%
750		Administracja publiczna	1 420 378,39	1 191 078,83	83,9%
	75011	Urzędy wojewódzkie	30 225,00	30 225,00	100,0%
	75022	Rady gmin (miast i miast na prawach powiatu)	101 800,00	76 365,28	75,0%
	75023	Urzędy gmin (miast i miast na prawach powiatu)	1 265 853,39	1 068 724,24	84,4%
	75095	Pozostała działalność	22 500,00	15 764,31	70,1%
751		Urzędy naczelnych organów władzy państwowej, kontroli i ochrony prawa oraz sądownictwa	47 385,00	42 807,29	90,3%
	75101	Urzędy naczelnych organów władzy państwowej, kontroli i ochrony prawa	530,00	530,00	100,0%
	75109	Wybory do rad gmin, rad powiatów i sejmików województw, wybory wójtów, burmistrzów i prezydentów miast oraz referenda gminne, powiatowe i wojewódzkie	46 855,00	42 277,29	90,2%
754		Bezpieczeństwo publiczne i ochrona przeciwpożarowa	153 806,00	94 047,30	61,1%
	75404	Komendy wojewódzkie Policji	10 625,00	10 625,00	100,0%
	75412	Ochotnicze straże pożarne	143 181,00	83 422,30	58,3%
757		Obsługa długu publicznego	57 706,00	14 558,94	25,2%
	75702	Obsługa papierów wartościowych, kredytów i pożyczek jednostek samorządu terytorialnego	57 706,00	14 558,94	25,2%

758		Różne rozliczenia	46 000,00	5 511,66	12,0%
	75814	Różne rozliczenia finansowe	9 000,00	5 511,66	61,2%
	75818	Rezerwy ogólne i celowe	37 000,00	0,00	0,0%
801		Oświata i wychowanie	5 401 579,79	4 971 604,41	92,0%
	80101	Szkoły podstawowe	3 093 499,36	2 932 781,97	94,8%
	80103	Oddziały przedszkolne w szkołach podstawowych	232 477,00	218 204,84	93,9%
	80104	Przedszkola	500 000,00	415 134,81	83,0%
	80110	Gimnazja	897 673,00	836 324,86	93,2%
	80113	Dowożenie uczniów do szkół	27 818,90	22 464,60	80,8%
	80146	Dokształcanie i doskonalenie nauczycieli	22 979,00	20 761,00	90,3%
	80148	Stołówki szkolne i przedszkolne	86 428,38	85 485,76	98,9%
	80149	Realizacja zadań wymagających stosowania specjalnej organizacji nauki i metod pracy dla dzieci w przedszkolach, oddziałach przedszkolnych w szkołach podstawowych i innych formach wychowania przedszkolnego	202 940,00	156 560,99	77,1%
	80150	Realizacja zadań wymagających stosowania specjalnej organizacji nauki i metod pracy dla dzieci i młodzieży w szkołach podstawowych	191 386,00	152 444,77	79,7%
	80152	Realizacja zadań wymagających stosowania specjalnej organizacji nauki i metod pracy dla dzieci i młodzieży w gimnazjach, klasach dotychczasowego gimnazjum prowadzonych w szkołach innego typu, liceach ogólnokształcących, technikach, szkołach policealnych, branżowych szkołach I i II stopnia i klasach dotychczasowej zasadniczej szkoły zawodowej prowadzonych w branżowych szkołach I stopnia oraz szkołach artystycznych	17 453,00	7 661,84	43,9%
	80153	Zapewnienie uczniom prawa do bezpłatnego dostępu do podręczników, materiałów edukacyjnych lub materiałów ćwiczeniowych	28 523,00	28 420,29	99,6%
	80195	Pozostała działalność	100 402,15	95 358,68	95,0%
851		Ochrona zdrowia	27 511,45	25 111,45	91,3%
	85121	Lecznictwo ambulatoryjne	2 000,00	0,00	0,0%
	85153	Zwalczanie narkomanii	400,00	0,00	0,0%
	85154	Przeciwdziałanie alkoholizmowi	25 111,45	25 111,45	100,0%
852		Pomoc społeczna	543 620,94	513 572,78	94,5%
	85202	Domy pomocy społecznej	120 000,00	117 005,49	97,5%
	85205	Zadania w zakresie przeciwdziałania przemocy w rodzinie	800,00	800,00	100,0%

	85213	Składki na ubezpieczenie zdrowotne opłacane za osoby pobierające niektóre świadczenia z pomocy społecznej, niektóre świadczenia rodzinne oraz za osoby uczestniczące w zajęciach w centrum integracji społecznej.	10 618,00	10 467,69	98,6%
	85214	Zasiłki okresowe, celowe i pomoc w naturze oraz składki na ubezpieczenia emerytalne i rentowe	55 654,00	54 003,29	97,0%
	85215	Dodatki mieszkaniowe	459,00	0,00	0,0%
	85216	Zasiłki stałe	20 882,00	17 804,07	85,3%
	85219	Ośrodki pomocy społecznej	292 987,94	277 963,22	94,9%
	85228	Usługi opiekuńcze i specjalistyczne usługi opiekuńcze	7 920,00	7 920,00	100,0%
	85230	Pomoc w zakresie dożywiania	29 800,00	25 109,02	84,3%
	85295	Pozostała działalność	4 500,00	2 500,00	55,6%
853		Pozostałe zadania w zakresie polityki społecznej	6 980,00	6 980,00	100,0%
	85322	Fundusz Pracy	5 480,00	5 480,00	100,0%
	85395	Pozostała działalność	1 500,00	1 500,00	100,0%
854		Edukacyjna opieka wychowawcza	63 000,00	41 402,95	65,7%
	85404	Wczesne wspomaganie rozwoju dziecka	30 000,00	28 226,43	94,1%
	85415	Pomoc materialna dla uczniów o charakterze socjalnym	33 000,00	13 176,52	39,9%
855		Rodzina	4 170 314,21	4 131 773,24	99,1%
	85501	Świadczenie wychowawcze	2 518 570,00	2 505 458,60	99,5%
	85502	Świadczenia rodzinne, świadczenie z funduszu alimentacyjnego oraz składki na ubezpieczenia emerytalne i rentowe z ubezpieczenia społecznego	1 379 435,15	1 378 472,78	99,9%
	85503	Karta Dużej Rodziny	178,00	177,23	99,6%
	85504	Wspieranie rodziny	178 431,06	160 811,49	90,1%
	85508	Rodziny zastępcze	93 700,00	86 853,14	92,7%
900		Gospodarka komunalna i ochrona środowiska	633 007,24	494 507,25	78,1%
	90001	Gospodarka ściekowa i ochrona wód	234 008,92	170 381,22	72,8%
	90002	Gospodarka odpadami	225 018,69	209 006,93	92,9%
	90004	Utrzymanie zieleni w miastach i gminach	10 000,00	2 460,00	24,6%
	90013	Schroniska dla zwierząt	6 000,00	0,00	0,0%
	90015	Oświetlenie ulic, placów i dróg	132 979,63	92 389,10	69,5%
	90095	Pozostała działalność	25 000,00	20 270,00	81,1%
921		Kultura i ochrona dziedzictwa narodowego	817 789,00	636 685,29	77,9%
	92109	Domy i ośrodki kultury, świetlice i kluby	695 900,00	534 439,34	76,8%
	92116	Biblioteki	121 889,00	102 245,95	83,9%
926		Kultura fizyczna	41 033,97	27 194,33	66,3%
	92601	Obiekty sportowe	39 533,97	27 194,33	68,8%
	92695	Pozostała działalność	1 500,00	0,00	0,0%
Ogółem wydatki własne i zlecone			14 948 848,59	13 230 145,63	88,5%

Źródło: opracowanie własne na podstawie sprawozdania RB 28S wg stanu na 31.12.2018r.

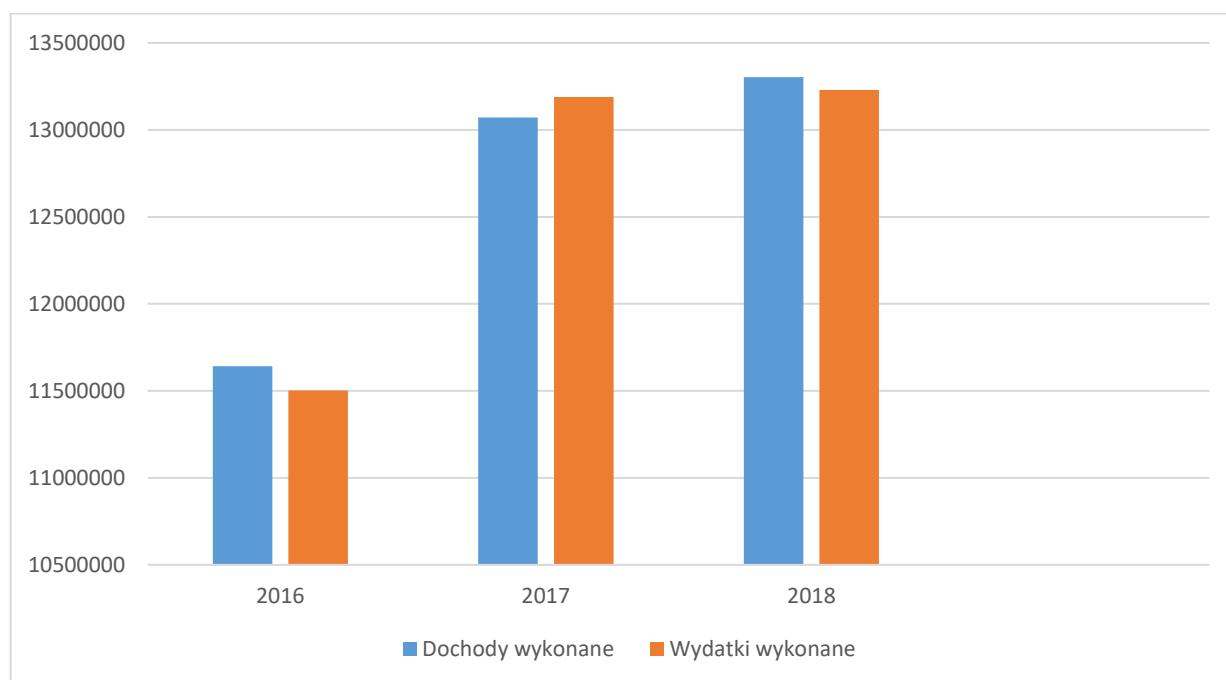
Wysokość dochodów i wydatków Gminy w latach 2016 – 2018 przedstawia poniższa tabela.

Tabela Nr 7 Wysokość wykonanych dochodów i wydatków Gminy Domanice

Lata	Dochody wykonane (w zł)	Wydatki wykonane (w zł)
2016	11.642.910,79	11.502.770,03
2017	13.071.281,04	13.189.172,52
2018	13.303.692,90	13.230.145,63

Źródło opracowanie własne na podstawie sprawozdania RB 27S i RB 28S z lat 2016-2018

Wykres Nr 7 Wysokość wykonanych dochodów i wydatków Gminy Domanice



Źródło: opracowanie własne na podstawie sprawozdania RB 27S i RB 28S z lat 2016-2018

Zgodnie z przedstawioną tabelą wysokość wykonanych dochodów w 2016 roku była wyższa od wykonanych wydatków o 1,2%, natomiast w roku 2017 wykonane wydatki były wyższe od wykonanych dochodów o 0,9%, z kolei w roku 2018 wykonane dochody były wyższe od wykonanych wydatków o 0,5%, co pozwala stwierdzić że w zaprezentowanym okresie istniała równowaga wykonanych dochodów i wydatków budżetu Gminy Domanice.

Znaczącą pozycję w budżecie Gminy stanowi subwencja oświatowa, która jest przeznaczona na sfinansowanie zadań oświatowych, a także wydatki faktycznie poniesione na oświatę.

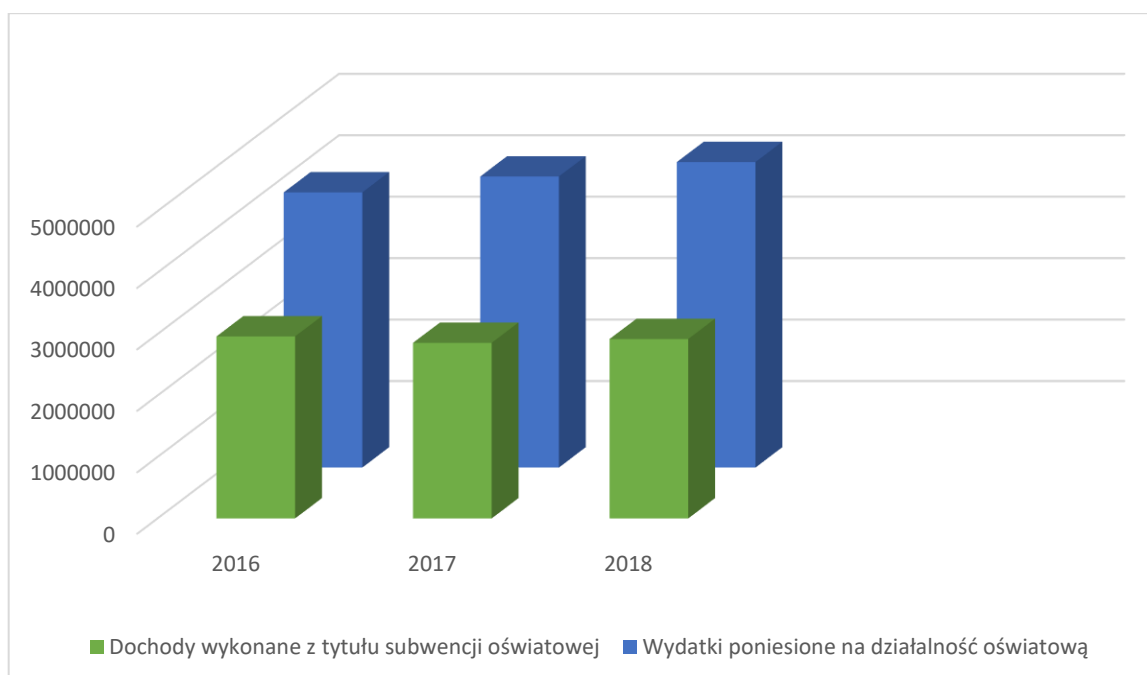
Poniżej zaprezentowano wykonane dochody z tytułu subwencji oświatowej w latach 2016-2018, jak też poniesione wydatki na działalność oświatową funkcjonujących placówek oświatowych, także w latach 2016 - 2018.

Tabela Nr 8 Wysokość otrzymanej subwencji i poniesionych wydatków na oświatę

Lata	Dochody wykonane z tytułu subwencji oświatowej (w zł)	Wydatki poniesione na działalność oświatową (w zł)
2016	2.961.608,00	4.477.488,72
2017	2.857.278,00	4.736.477,88
2018	2.919.581,00	4.971.604,41

Źródło: opracowanie własne na podstawie sprawozdania RB 27S i RB 28S z lat 2016-2018

Wykres Nr 8 Otrzymana subwencja oświatowa w porównaniu z wydatkami poniesionymi na działalność oświatową



Źródło: opracowanie własne na podstawie sprawozdania RB 27 S i RB 28 S z lat 2016-2018

Zaprezentowany powyżej wykres jasno obrazuje, że wydatki ponoszone przez Gminę na działalność oświatową w poszczególnych latach są dużo wyższe od otrzymywanej z budżetu państwa subwencji oświatowej.

Ponadto oprócz wydatków poniesionych na działalność oświatową w/w placówek, w 2018 roku Gmina poniosła także wydatki bieżące na działalność statutową dwóch jednostek Ochotniczych Straży Pożarnych w Przyworach Dużych i Olszycu Szlacheckim działających na terenie Gminy Domanice, na funkcjonowanie obiektu sportowego „Orlik 2012” wybudowanego w 2011 roku wraz z kosztami utrzymania animatora sportu, na bieżące funkcjonowanie istniejących sieci wodociągowych i kanalizacyjnych wraz ze stacjami uzdatniania wody i oczyszczalnią ścieków w Domanicach, na funkcjonowanie systemu gospodarki odpadami, na oświetlenie uliczne dróg

w miejscowościach gminnych oraz na inne bieżące potrzeby niezbędne do prawidłowego funkcjonowania Gminy i jej jednostek organizacyjnych.

Jednak oprócz wydatków bieżących Gmina Domanice w 2018 roku poniosła wydatki majątkowe na inwestycje, które omówiono w dalszej części niniejszego raportu.

Istotnym elementem, o którym należy wspomnieć sporządzając niniejszy raport jest tocząca się sprawa sądowa przeciwko Gminie Domanice z powództwa Niepublicznego Przedszkola „Biedroneczka” w Domanicach.

W 2017 roku Gmina Domanice została pozwana przez Niepubliczne Przedszkole „Biedroneczka” w Domanicach do zapłaty kwoty 746.071 zł tytułem dopłaty dotacji za lata 2011 – 2016. Jednak w wyniku zakończonego postępowania sądowego, zgodnie z wyrokiem Sądu Okręgowego w Siedlcach sygn. Akt I C1543/17 z dnia 8 maja 2019r. Sąd uznał, że Gmina Domanice ma dokonać zapłaty na rzecz Niepublicznego Przedszkola „Biedroneczka” w Domanicach tylko kwoty w wysokości 46.877,63 zł wraz z ustawowymi odsetkami tytułem dopłaty dotacji za lata 2014-2016.

Gmina Domanice zgadza się z otrzymanym wyrokiem Sądu, gdyż w wyniku skorygowanych danych finansowych przez Gminę Wiśniew stanowiących podstawę wyliczenia dotacji dla Niepublicznego Przedszkola „Biedroneczka” Gmina Domanice uznała, że właśnie w takiej wysokości należy dopłacić dotację w/w przedszkolu za lata 2014-2016. Fakt dopłaty dotacji Niepublicznemu Przedszkolu „Biedroneczka” wynika z podania przez Wójta Gminy Wiśniew zaniżonych danych finansowych, Wójtowi Gminy Domanice, które stanowiły podstawę naliczenia dotacji za lata 2014 – 2016.

Kolejną istotną informacją, jest fakt, że zgodnie z wyrokiem Sądu Administracyjnego w Warszawie sygn. akt V SA/Wa 2168/17 z dnia 12 października 2018r. Niepubliczne Przedszkole „Biedroneczka” w Domanicach zostało zobowiązane do zapłaty na rzecz Gminy Domanice kwoty 33.240,77 zł wraz z odsetkami tytułem zwrotu dotacji wykorzystanej niezgodnie z przeznaczeniem za 2015 rok. W/w przedszkole dokonało wpłaty na rachunek budżetu Gminy Domanice zasądzonej kwoty dotacji w wysokości 33.240,77 zł wraz z odsetkami w kwocie 9.394,00 zł w I kwartale 2019 roku.

Poniżej zaprezentowano w układzie tabelarycznym wykaz zrealizowanych przez Gminę Domanice w 2018 roku zadań inwestycyjnych.

Tabela Nr 9 Wykaz zadań inwestycyjnych zrealizowanych w 2018 roku

L.p.	Nazwa zadania inwestycyjnego	Nakłady poniesione w 2018 roku	Nakłady do poniesienia w latach następnych
1.	Budowa sieci kanalizacji sanitarnej z przyłączami i przepompowniami ścieków w miejscowościach Podzdrój, Domanice-Kolonia, Pieńki, Przywory Małe, Przywory Duże	0,00 zł	4.118.100,00 zł

	I etap oraz Olszyc Szlachecki, Olszyc Włociański, Olszyc Folwark II etap - Gmina Domanice		
2.	Przebudowa i rozbudowa sieci wodociągowej w Domanicach i Domanicach – Kolonii wraz z przebudową stacji wodociągowej w Domanicach - Kolonii	19.820,02 zł	900.000,00 zł
3.	Budowa chodnika w ciągach dróg powiatowych Nr 3651W i 3648W w miejscowości Olszyc Włociański – dotacja dla Powiatu Siedleckiego	90.000,00 zł	0,00 zł
4.	Przebudowa drogi gminnej Nr 360101W Domanice-Kopcie-Trzciniec polegająca na budowie chodnika w miejscowości Kopcie	488.054,47 zł	0,00 zł
5.	Przebudowa drogi nr 1384 dojazdowej do gruntów rolnych w miejscowości Domanice gm. Domanice	93.754,93 zł	0,00 zł
6.	Regionalne partnerstwo samorządów Mazowsza dla aktywizacji społeczeństwa informacyjnego w zakresie e-administracji i geoinformacji (Projekt ASI)	0,00 zł	25.330,00 zł
7.	Zakup pieca centralnego ogrzewania dla Urzędu Gminy w Domanicach	17.512,74 zł	0,00 zł
8.	Wpłata na fundusz celowy wsparcia Policji – zakup samochodu	10.625,00 zł	0,00 zł
9.	Budowa chodnika przy Szkole Podstawowej w Domanicach - Kolonii	37.000,00 zł	0,00 zł
10.	Zakup pieca centralnego ogrzewania dla Szkoły Podstawowej w Olszycu Szlacheckim	32.432,64 zł	0,00 zł
11.	Modernizacja oświetlenia ulicznego w miejscowości Domanice – Kolonia	19.661,54 zł	0,00 zł
12.	Rozbudowa i remont budynku Wiejskiego Domu Kultury wraz z przebudową dachu na działce nr ewid. 723/2 położonej we wsi Czachy gmina Domanice	7.354,50 zł	1.171.252,00 zł
13.	Przebudowa, zmiana sposobu użytkowania budynku mieszkalnego na świetlicę w miejscowości Domanice	490.960,00 zł	0,00 zł
14.	Budowa obiektów małej architektury – budowa Otwartej Strefy Aktywności (infrastruktura sportowo – rekreacyjna) w miejscowości Domanice – Kolonia, gmina Domanice	2.460,00 zł	30.000,00 zł
15.	Budowa obiektów małej architektury – budowa Otwartej Strefy Aktywności (infrastruktura sportowo – rekreacyjna) w miejscowości Olszyc Szlachecki, gmina Domanice	2.460,00 zł	30.000,00 zł
16.	Budowa obiektów małej architektury – budowa Otwartej Strefy Aktywności (infrastruktura sportowo – rekreacyjna) w miejscowości Przywory Duże, gmina Domanice	3.010,00 zł	30.000,00 zł

Źródło: opracowanie własne na podstawie danych ze sprawozdań za 2018 rok

Reasumując w 2018 roku Gmina Domanice poniosła wydatki inwestycyjne za łączną kwotę 1.315.105,84 zł. Każdego roku pomimo tak małego budżetu realizowanych jest bardzo dużo zadań i zakupów inwestycyjnych, które z pewnością dobrze służą lokalnej społeczności.

Wysokość wydatków inwestycyjnych w podziale na poszczególne lata prezentuje tabela poniżej.

Tabela Nr 10 Planowane i wykonane wydatki inwestycyjne w latach 2016 - 2018

Lata	Wydatki planowane na inwestycje (w zł)	Wydatki poniesione na inwestycje (w zł)
2016	1.541.111,00	831.923,00
2017	2.007.728,19	1.721.168,44
2018	1.822.220,00	1.315.105,84

Źródło: opracowanie własne na podstawie danych ze sprawozdań za 2016-2018

Realizując zadania inwestycyjne Gmina posiłkowała się kredytami i pożyczkami przeznaczonymi na sfinansowanie inwestycji w poszczególnych latach.

Z uwagi na zbyt mały budżet kredyty i pożyczki były zaciągane zawsze bardzo ostrożnie, w niewielkich wysokościach w stosunku do dochodów ogółem Gminy.

Zadłużenie Gminy Domanice na dzień 31 grudnia dla lat 2016, 2017 i 2018 w stosunku do dochodów wykonanych ogółem przedstawia się następująco:

Tabela Nr 11 Zadłużenie Gminy Domanice do dochodów ogółem

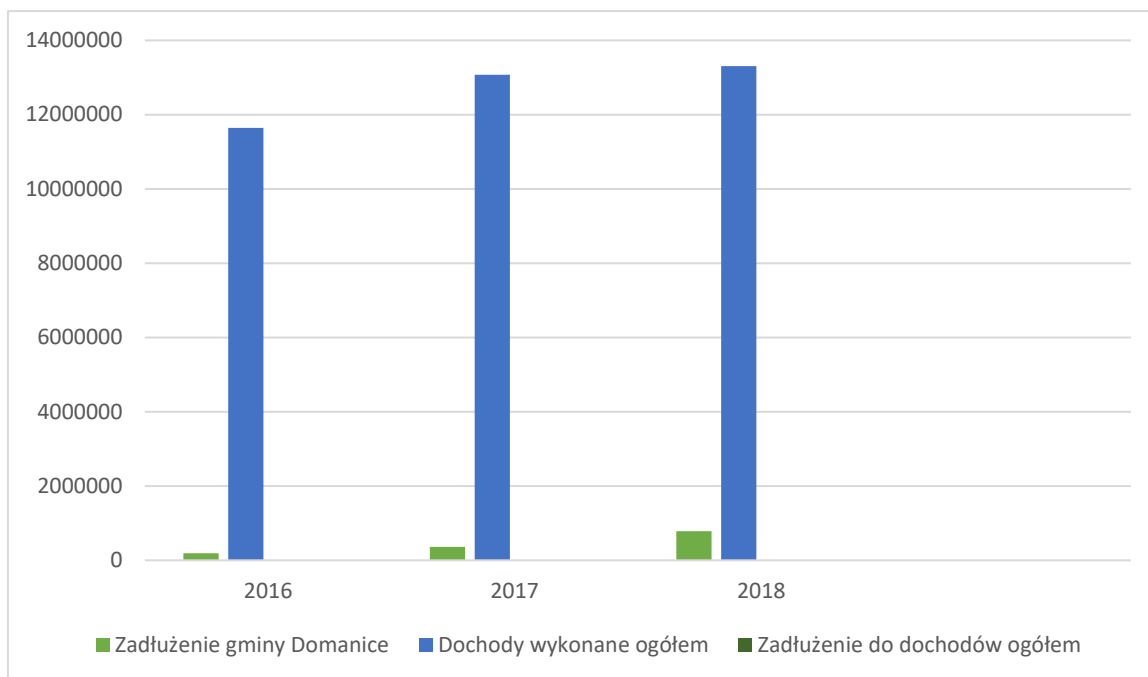
Lata	Zadłużenie gminy z tytułu kredytów i pożyczek na dzień 31 grudnia (w zł)	Dochody wykonane ogółem (w zł)	Zadłużenie gminy do dochodów ogółem (w %)
2016	190.000,00	11.642.910,79	1,63
2017	366.111,73	13.071.281,04	2,80
2018	781.185,73	13.303.692,90	5,87

Źródło: opracowanie własne na podstawie sprawozdań RB-z z lat 2016-2018

Zgodnie z danymi zaprezentowanymi w powyższej tabeli należy stwierdzić, że zadłużenie Gminy Domanice w stosunku do dochodów Gminy wykonanych ogółem w poszczególnych latach jest małe i stanowi: dla 2016 roku – 1,63%, dla 2017 roku – 2,80%, dla 2018 roku 5,87%.

Dla lepszego zobrazowania tych wielkości przedstawiono je na poniższym wykresie.

Wykres Nr 9 Zadłużenie Gminy Domanice w stosunku do dochodów wykonanych



Źródło: opracowanie własne na podstawie sprawozdań RB-Z z lat 2016-2018

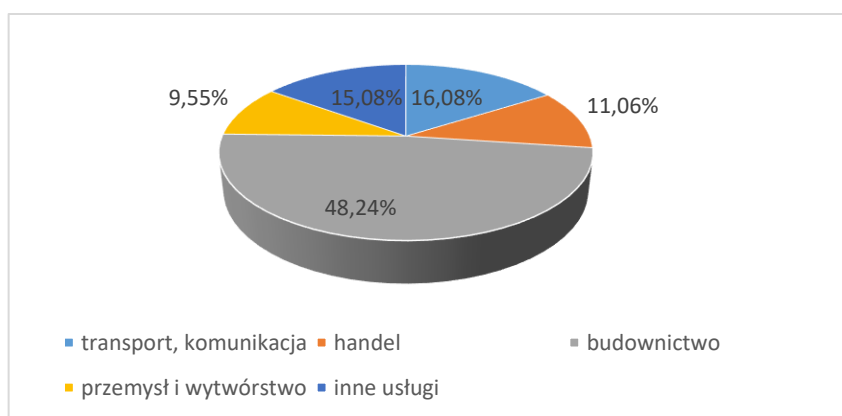
Reasumując należy stwierdzić, że kondycja finansowa Gminy jest bardzo dobra i bardzo stabilna. Gmina na dzień 31 grudnia 2018 roku nie posiadała żadnych zobowiązań wymagalnych, co jest bardzo pozytywne, natomiast zaciągane kredyty i pożyczki mają bardzo krótki okres spłaty nieprzekraczający 5 lat.

5. Działalność gospodarcza

W rejestrze działalności gospodarczej, prowadzonej przez Urząd Gminy w Domanicach oraz zgodnie z Centralną Ewidencją i Informacją o Działalności Gospodarczej (CEIDG) wg stanu na dzień 31.12.2018 r. zarejestrowanych było 199 podmiotów gospodarczych (osoby fizyczne prowadzące działalność gospodarczą), z czego 92 przedsiębiorstwa mające status „aktywnych”, 21 przedsiębiorstw „zawieszonych”, 85 przedsiębiorstw „wykreślonych” z rejestru, 1 przedsiębiorstwo „które nie rozpoczęło działalności”, a liczba podmiotów do prowadzenia działalności wyłącznie w formie spółek wynosi 1 podmiot.

Głównym kierunkiem działalności gospodarczej w Gminie są usługi liczące 49 przedsiębiorstw – najczęściej są to usługi związane z budownictwem. Podmioty gospodarcze funkcjonujące na terenie Gminy to przede wszystkim małe i średnie zakłady rodzinne. Niemal w każdej miejscowości na terenie Gminy funkcjonują sklepy spożywczo – przemysłowe. Do przedsiębiorstw związanych z przetwórstwem spożywczym należy również zaliczyć 2 piekarnie działające na terenie Gminy oraz zakład przetwórstwa mięsnego. W ostatnich latach na terenie Gminy dość dynamicznie rozwijają się usługi związane z naprawą pojazdów samochodowych.

Wykres Nr 10 Struktura podmiotów gospodarczych według branż



Źródło: opracowanie własne na podstawie danych z CEDIG

W bardziej szczegółowym ujęciu główne kierunki prowadzonej działalności przedstawiono w poniższej tabeli.

Tabela Nr 13 Liczba podmiotów gospodarczych według branż

Podmioty gospodarcze w rejestrze gminy	2018 rok
Podmioty gospodarcze razem:	199
Transport, komunikacja	32
Handel	22
Budownictwo	96
Przemysł i wytwórstwo	19
Inne usługi	30

Źródło: opracowanie własne na podstawie danych z CEDIG

6. Mienie komunalne

Stan mienia gminnego na dzień 31 grudnia 2018 roku przedstawia się następująco:

GRUNTY

259.447 zł

Wyszczególnienie	Ilość działek w szt.	Powierzchnia w ha	Wartość ewidencyjna w zł.
Powierzchnia gruntów mienia komunalnego ogółem:	88	31,6406	154.675
w tym:			
- przeznaczonych pod zabudowę	5	3,85	757
- budowlanych zabudowanych obiektami komunalnymi	19	3,7679	18.703
- pozostałe grunty (rolne i rolno-leśne)	64	24,0227	135.215
Grunty pod drogami:	266	99,8341	104.772

BUDYNKI

7.826.314 zł

Budynki mieszkalne **202.934 zł**

- 1) Dwa domki nauczycielskie w Olszycu Szlacheckim z 5 lokalami mieszkalnymi o łącznej pow. użyt. 237 m², w tym: 4 lokale zasiedlone. 28.910 zł
- 2) Budynek Ośrodka Zdrowia w Domanicach o pow. łącznej 403,12 m², wydzierżawiony Centrum Medyczo - Diagnostycznemu w Siedlcach. 174.024 zł

Budynki niemieszkalne **7.590.167 zł**

- 1) Domek nauczycielski w Domanicach - Kolonii 58.700 zł
- 2) Budynek biurowy Urzędu Gminy w Domanicach 268.975 zł
- 3) Budynek biurowy Urzędu Gminy w Domanicach – Wiejski Dom Kultury 178.966 zł
- 4) Budynek Szkoły Podstawowej w Domanicach - Kolonii 831.000 zł
- 5) Budynek Gimnazjum w Domanicach - Kolonii 288.898 zł
- 6) Sala gimnastyczna przy Gimnazjum w Domanicach - Kolonii 710.504 zł
- 7) Budynek Szkoły Podstawowej w Olszycu Szlacheckim 152.907 zł
- 8) Sala gimnastyczna przy Szkole Podstawowej w Olszycu Szlacheckim 1.562.503 zł
- 9) Budynek Świetlicy Wiejskiej w Domanicach 536.707 zł
- 10) Wiata przystankowa Domanice 5.800 zł
- 11) Wiata przystankowa Domanice 5.812 zł
- 12) Wiata przystankowa Czachy 4.920 zł
- 13) Wiata przystankowa Olszyc Szlachecki 4.920 zł
- 14) Wiata przystankowa w miejscowości Przywory Małe 6.522 zł

15) Wiata przystankowa w miejscowości Olszyc - Folwark	6.715 zł
16) Wiata przystankowa w miejscowości Olszyc Szlachecki	6.450 zł
17) Wiata przystankowa w miejscowości Olszyc Włóściański	6.522 zł
18) Wiata przystankowa w miejscowości Przywory Duże	6.286 zł
19) Wiata przystankowa w miejscowości Przywory Duże	5.859 zł
20) Wiata przystankowa w miejscowości Przywory Duże	5.951 zł
21) Wiata przystankowa w miejscowości Domanice-Kolonia	6.425 zł
22) Wiata przystankowa w miejscowości Domanice-Kolonia	7.882 zł
23) Wiata przystankowa w miejscowości Kopcie	6.584 zł
24) Wiata przystankowa w miejscowości Kopcie	6.713 zł
25) Wiata przystankowa w miejscowości Kopcie	6.859 zł
26) Wiata przystankowa w miejscowości Przywory Duże	5.894 zł
27) Wiata przystankowa w miejscowości Przywory Duże	5.777 zł
28) Wiata przystankowa w miejscowości Przywory Duże	5.836 zł
29) Wiata przystankowa w miejscowości Domanice – Kolonia	6.069 zł
30) Wiata przystankowa w miejscowości Domanice – Kolonia	5.769 zł
31) Wiata przystankowa w miejscowości Pieńki	5.894 zł
32) Wiata przystankowa w miejscowości Czachy	5.597 zł
33) Budynek kontenerowy (szatnia sportu)	24.410 zł
34) Budynek przedszkola	692.380 zł
35) Budynek biblioteki	480.877 zł
36) Wiejski Dom Kultury w Przyworach Dużych	611.279 zł
37) Wiejski Dom Kultury w Olszycu Szlacheckim	957.099 zł
38) Silos	4.000 zł
39) Silos na osad	7.783 zł
40) Silos na osad	7.783 zł
41) Silos	4.920 zł
42) Silos	4.065 zł
43) Silos	4.065 zł
44) Silos	4.065 zł
45) Silos	4.065 zł
46) Silos	4.065 zł
47) Silos	4.065 zł
48) Silos	4.065 zł
49) Silos	4.065 zł
50) Silos (zbiornik)	5.000 zł
51) Silos (zbiornik)	5.000 zł
52) Beczka asenizacyjna	26.900 zł

Budynki - strażnice OSP **33.213 zł**

- | | | |
|----|---------------------------|-----------|
| 1) | Strażnica we wsi Czachy | 25.704 zł |
| 2) | Strażnica we wsi Domanice | 7.509 zł |

BUDOWLE **16.599.914 zł****Drogi gminne o nawierzchni bitumicznej** **5.344.571 zł**

- | | | |
|-----|---|------------|
| 1) | Droga do wsi Emilianówka (dł. 3000 mb) | 403.288 zł |
| 2) | Droga do wsi Olszyc Folwark (dł. 850mb.) | 194.453 zł |
| 3) | Droga do wsi Olszyc Włociański – Olszyc Folwark (dł. 2250 mb.) | 491.643 zł |
| 4) | Droga do wsi Kopcie (dł. 3150 mb.) | 404.134 zł |
| 5) | Droga do wsi Przywory Małe (dł. 950mb) | 151.206 zł |
| 6) | Droga Przywory Duże-Przywory Małe (dł. 1166 mb.) | 197.730 zł |
| 7) | Droga do wsi Podzdrój (nawierzchnia bitumiczna dł. 1500 mb) | 192.434 zł |
| 8) | Droga do wsi Pieńki (dł. 1100 mb) | 181.007 zł |
| 9) | Droga Przywory Duże - Drupia (dł. 350 mb) | 49.949 zł |
| 10) | Droga Śmiary Kolonia dł. 1645 mb | 221.429 zł |
| 11) | Droga Domanice Kol. Nr 313 - Śmiary Kol. Nr 300 (dł. 1340 mb.) | 194.868 zł |
| 12) | Droga Domanice długość 940 mb. Nr 1388 (ul. Cicha) | 21.789 zł |
| 13) | Droga Domanice (Ogrody) | 91.004 zł |
| 14) | Droga Zażelazna (dł. 2350 mb) | 334.495 zł |
| 15) | Chodnik we wsi Domanice dł. 600m | 6.407 zł |
| 16) | Drogi nr 396,287 w Olszycu Szlacheckim (dł. 1540 mb.) | 335.142 zł |
| 17) | Nawierzchnia z kostki brukowej przy Szkole Podstawowej i Gimnazjum w Domanicach-Kolonii (plac i droga wewnętrzna) | 18.149 zł |
| 18) | Droga Olszyc Szlachecki (drogi gminne nr 252, 396, dł. 1200 mb.) | 327.936 zł |
| 19) | Droga Domanice – Kolonia nr 312 (długość 310 mb.) | 64.914 zł |
| 20) | Chodnik Domanice – Kopcie | 65.350 zł |
| 21) | Droga gminna nr 459 – Przywory Duże | 53.680 zł |
| 22) | Droga dojazdowa nr 89 do gruntów rolnych – Olszyc Folwark | 88.095 zł |
| 23) | Droga dojazdowa nr 30 do gruntów rolnych Olszyc Folwark (dł. 928 mb) | 138.942 zł |
| 24) | Droga nr 298 dojazdowa do gruntów rolnych Śmiary-Kolonia (dł. 630 mb.) | 112.360 zł |
| 25) | Droga nr 570 oraz nr 581, dojazdowa do gruntów rolnych w m-ści Czachy | 118.726 zł |
| 26) | Modernizacja dróg nr 621, 582, 529, 477, 367, 459, 513, 566, 615 w miejscowości Przywory Duże | 261.513 zł |
| 27) | Droga nr 1384 dojazdowa do gruntów rolnych w miejscowości Domanice | 93.755 zł |
| 28) | Chodnik w miejscowości Kopcie | 493.173 zł |

29) Chodnik przy Szkole Podstawowej w Domanicach - Kolonii 37.000 zł

Oświetlenie uliczne **567.050 zł**

- | | | |
|----|---|------------|
| 1) | Linia oświetlenia ulicznego w miejsc. Emilianówka – Olszyc Szlachecki | 79.257 zł |
| 2) | Linia oświetlenia ulicznego w miejscowości Pieńki | 70.604 zł |
| 3) | Linia oświetlenia ulicznego w miejscowości Domanice | 39.318 zł |
| 4) | Linia oświetlenia ulicznego w miejscowości Olszyc Szlachecki | 22.749 zł |
| 5) | Linia oświetlenia ulicznego w miejscowości Olszyc Włociański | 30.532 zł |
| 6) | Linia oświetlenia ulicznego w miejscowości Domanice-Kolonia | 265.307 zł |
| 7) | Linia oświetlenia ulicznego w miejscowości Śmiary Kolonia | 39.621 zł |
| 8) | Linia oświetlenia ulicznego w miejscowości Domanice - Kolonia | 19.662 zł |

Ogrodzenia, utwardzenie terenu **80.149 zł**

- | | | |
|----|---|-----------|
| 1) | Ogrodzenie siatkowe Szkoły Podstawowej w Domanicach - Kolonii | 6.534 zł |
| 2) | Ogrodzenie przy Szkole Podstawowej w Olszycu Szlacheckim | 7.200 zł |
| 3) | Utwardzenie terenu przy Szkole Podstawowej w Olszycu Szlacheckim | 14.453 zł |
| 4) | Ogrodzenie siatkowe Ośrodka Zdrowia w Domanicach - Kolonii | 5.001 zł |
| 5) | Ogrodzenie i utwardzenie terenu przy Urzędzie Gminy | 19.999 zł |
| 6) | Ogrodzenie budynku gminnego w miejscowości Domanice z przeznaczeniem na świetlicę. | 19.988 zł |
| 7) | Utwardzenie przejścia do boiska szkolnego przy Szkole Podstawowej w Olszycu Szlacheckim | 6.974 zł |

Wodociągi wiejskie **1.794.986 zł**

- | | | |
|----|--|------------|
| 1) | Wodociąg we wsi Przywory Duże (sieć główna 2.290 mb., przyłącza szt. 90 - 2.816 mb.) | 93.563 zł |
| 2) | Wodociąg we wsi Domanice (rejon Leśniczówka) sieć dł. 611mb., przyłącza szt. 9 - 284 mb.) | 13.698 zł |
| 3) | Wodociąg we wsi Domanice (rejon Ogrody) sieć dł. 475 mb., przyłącza szt. 10 - 197 mb) | 9.599 zł |
| 4) | Wodociąg we wsi Kopcie (sieć dł. 2.799 mb., przyłącza szt. 69 - 1.933 mb.) | 70.166 zł |
| 5) | Wodociąg we wsi Domanice i Domanice Kolonia (sieć dł. 4.000 mb., przyłącza szt. 137 - 2.088 mb.) | 108.734 zł |
| 6) | Wodociąg we wsi Czachy - Olszyc Szl. (dł. sieci 4.072 mb, dł. przyłączy 2.836 mb., szt. 101) | 306.057 zł |
| 7) | Wodociąg we wsi Podzdrój (sieć dł.1.539 mb., przyłącza szt. 19 - 466 mb.) | 32.784 zł |

8) Wodociąg wieś Olszyc Szlachecki - Folwark, Emilianówka (9.632 mb. + 4.396 mb. przyłączy szt. 141)	569.347 zł
9) Wodociąg wieś Przywory Małe - Pieńki - Zażelazna (sieć główna 7.117 mb., przyłącza szt. 57 o dł. 1.803 mb.)	310.997 zł
10) Wodociąg Domanice-Kolonia – Śmiary-Kolonia (sieć długości 4.156 mb przyłącza szt. 24)	238.561 zł
11) Sieć wodociągowa Przywory Duże – boisko sportowe (długość 1 262 mb)	41.480 zł

Kanalizacja **7.009.890 zł**

1) Sieć kanalizacji dł. 1.189 mb z przyłączami - 8 szt. w Emilianówce	160.746 zł
2) Oczyszczalnia ścieków wraz z siecią kanalizacyjną o dł. 1.803 m z przyłączami szt. 14 o dł. 298 m w Domanicach	1.954.785 zł
3) Sieć kanalizacji dł. 1144 mb z przyłączami - 41 szt. w Domanicach i Domanicach Kolonii cz. I	318.894 zł
4) Sieć kanalizacji dł. 3157 mb z przyłączami - 55 szt. Domanice Kol. cz. II	513.738 zł
5) Sieć kanalizacji dł. 3502 mb z przyłączami – 92 szt. wieś Przywory Duże	723.571 zł
6) Sieć kanalizacji dł. 366 mb z przyłączami – 15 szt. Domanice ul. Cicha	54.416 zł
7) Sieć kanalizacji dł. 1576 mb z przyłącz. - 11 szt. Domanice Leśniczówka	257.135 zł
8) Sieć kanalizacji dł. 4481 mb z przyłącz. - 47 szt. wieś Czachy	713.341 zł
9) Sieć kanalizacji dł. 262 mb z przyłącz. 5 szt. Domanice-Kolonia – Śmiary	63.087 zł
10) Sieć kanalizacji dł. 4626 z przyłączami – 57 sztuk w Olszycu Szlacheckim	979.806 zł
11) Sieć kanalizacji dł. 6.477 mb. z przyłączami – 75 szt. Kopcie	849.570 zł
12) Sieć kanalizacji dł. 1.374 mb. z przyłączami – 8 szt. Olszyc Szlachecki	420.801 zł

Obiekty sportowe **1.199.402 zł**

1) Kompleks sportowo-rekreacyjny Przywory Duże	62.659 zł
2) Boisko sportowe w Olszycu Szlacheckim	92.510 zł
3) Boisko szkolne z wyposaż. przy Szkole Podst. w Olszycu Szlacheckim	40.005 zł
4) Plac zabaw przy Szkole Podstawowej w Domanicach - Kolonii	14.993 zł
5) Boisko sportowe „Orlik 2012” w Domanicach - Kolonii	989.235 zł

Szamba **20.393 zł**

1) Szambo przy Szkole Podstawowej w Olszycu Szlacheckim	20.393 zł
---	-----------

Studnie **583.473 zł**

1) Studnia oligoceńska – ujęcie w Przyworach Dużych	14.646 zł
2) Studnia głębinowa przy Szkole Podstawowej w Olszycu Szlacheckim	16.861 zł
3) Stacja uzdatniania wody w Olszycu Szlacheckim	483.143 zł

4)	Hydrofornia w Domanicach-Kolonii	68.823 zł
----	----------------------------------	-----------

KOTŁY I MASZYNY ENERGETYCZNE 110.835 zł

Kotły grzewcze 110.835 zł

1)	Kocioł ALBIL SP Domanice - Kolonia	29.889 zł
2)	Kocioł ALBII SP Domanice - Kolonia	31.000 zł
3)	Kocioł DEFRO SIGMA U.G. Domanice	17.513 zł
4)	Kocioł MAX 150 KW SP Olszyc Szlachecki	32.433 zł

MASZYNY, URZĄDZENIA, APARATY OGÓLNEGO ZASTOSOWANIA 917.873 zł

Urządzenia techniczne 364.626 zł

1)	Agregat prądotwórczy	22.042 zł
2)	Motopompy Niagara 2 szt.	9.042 zł
3)	Pompa szlamowa 2 szt.	12.637 zł
4)	Zestaw do ratownictwa medycznego - przeciwpożarowego 2 kp.	14.499 zł
5)	Drabina nasadkowa	3.689 zł
6)	Aparat oddechowy X-Pro kompletny (2 szt.)	9.893 zł
7)	Zestaw narzędzi hydraulicznych LUKAS	72.456 zł
8)	Pług do odśnieżania	11.070 zł
9)	Kosiarka samojezdna	7.399 zł
10)	Szafa serwerowa	4.628 zł
11)	Selektywne wywoływanie numerów alarmowych	6.964 zł
12)	Pompa głębinowa	7.130 zł
13)	Klimatyzator KASAI	4.182 zł
14)	Mikrosito bębnowe	77.200 zł
15)	Agregat prądotwórczy o mocy 5 kW	3.690 zł
16)	Klimatyzator Gorenje	20.000 zł
17)	Motopompa o wydajności min. 2050l/min.	36.900 zł
18)	Zestaw lekki ratownictwa technicznego	34.440 zł
19)	Zestaw ratownictwa medycznego	6.765 zł

Komputery 388.901 zł

1)	Zestaw komputerowy kpl. (1szt.) – Urząd Gminy Domanice	6.743 zł
----	--	----------

2)	Zespoły komputerowe – Urząd Gminy Domanice	37.999 zł
3)	UPS SC420 – Urząd Gminy Domanice	926 zł
4)	Laptop Toshiba – Urząd Gminy Domanice	2.399 zł
5)	Zestaw komputerowy HP Elite One (9 szt.) – Urząd Gminy Domanice	54.392 zł
6)	Zestaw komputerowy Lenovo Think Center M93Z (3 szt) – Urząd Gminy Domanice	18.602 zł
7)	Zestaw inkasencki PIDION z akcesoriami – Urząd Gminy Domanice	12.194 zł
8)	Serwer HP z zasilaczem i oprogramowaniem – Urząd Gminy Domanice	17.486 zł
9)	Serwer klasy B – Dell Power – Urząd Gminy Domanice	36.430 zł
10)	Serwer FUJITSU RX 1330M1 – Urząd Gminy Domanice	9.000 zł
11)	Zestaw serwerowy SOLAR – Urząd Gminy Domanice	16.830 zł
12)	Drukarki (17 szt.) – Urząd Gminy Domanice	12.327 zł
13)	Czytnik kodów – Urząd Gminy Domanice	1.523 zł
14)	Doposażenie komputerów – Urząd Gminy Domanice-serwerownia	12.377 zł
15)	Zestaw komputerowy HP Pawilion (5 szt.) – Biblioteka	15.728 zł
16)	Komputery w Szkole Podstawowej w Olszycu Szlacheckim - 2 szt.	7.087 zł
17)	Komputery w Gimnazjum w Domanicach - Kolonii - 6 szt.	37.530 zł
18)	Komputery w Szkole Podstawowej w Domanicach - Kolonii - 18 szt.	63.297 zł
19)	Komputery GOPS 2 szt.	8.306 zł
20)	Komputery tablety 15 szt. wraz z laptopem 1 szt. Urząd Gminy	15.191 zł
21)	Kamera szybkoobrotowa wraz z mikrofonem 1 szt.	2.534 zł

Wartości niematerialne i prawne **164.346 zł**

1)	Program komputerowy FK	1.028 zł
2)	Program komputerowy ewidencja płac i podatkowy	3.514 zł
3)	Program komputerowy – woda – ścieki	1.452 zł
4)	Program - rozliczenie zużycia wody	1.342 zł
5)	Pakiet oprogramowania WIN – Środki trwałe i wyposażenie	3.880 zł
6)	Licencja na MS SCCM	3.908 zł
7)	Licencja na MS SCCM	3.908 zł
8)	Licencja na MS WINDOWS SERVERS	4.461 zł
9)	Licencja Comarch: ESB, EZD, PLP, EOP, Backup, SDO, Exchange	30.017 zł
10)	Monitorowanie PRTG Ultimate	289 zł
11)	Aplikacje – węzeł lokalny IIP	16.278 zł
12)	Aplikacje do prowadzenia rej. Dokumentów planistycznych	3.744 zł
13)	Ewidencja miejscowości , ulic i adresów-aktualizacja i zasilenie bazy	3.471 zł
14)	Licencje i rozszerzenie IDRAC	11.518 zł
15)	Program komputerowy – zwrot akcyzy	805 zł
16)	Program komputerowy – elektroniczne przelewy bankowe	1.464 zł

17)	Gospodarka odpadami - Mikrobit	1.169 zł
18)	Program przelewy bankowe do gosp. odpadami	1.660 zł
19)	Licencja Adobe Acrobat	4.760 zł
20)	Licencja Edytor Aktów Prawnych XML	2.240 zł
21)	Program – Abby Finereader 12 Professional	560 zł
22)	Licencja EWOPIS 6 dla gmin	2.398 zł
23)	Licencja EWMAPA 11 VIEW	2.337 zł
24)	Program MS OFFICE 2010 – szt. 2	1.650 zł
25)	Program MS OFFICE 2013	960 zł
26)	Program MS OFFICE 2013	737 zł
27)	Program edukacyjny „Angielski No problem”	840 zł
28)	Program komputerowy do sporządzania świadectw	550 zł
29)	Program multimedialny „Organizacja pracy w szkole” – szt.1	197 zł
30)	Program „Plan lekcji Mioli”	400 zł
31)	Program „Księgowość budżetowa” – szt. 3	4.280 zł
32)	Licencja MS OFFICE 2013	2.100 zł
33)	Licencja OFFICE 2013	530 zł
34)	Licencja OFFICE, program Abby	858 zł
35)	Licencja na e-świadectwa	550 zł
36)	Licencja dziennik elektroniczny	2.424 zł
37)	Program do realizacji świadczeń rodzinnych	860 zł
38)	Program Finansowo –Księgowy	659 zł
39)	Program Płace – Mikrobit	1.738 zł
40)	Program komp. MS Office 2007, MS WORKS 9	1.040 zł
41)	Program Windows Pro 7	560 zł
42)	Licencja MS OFFICE 2013 – szt. 5	1.625 zł
43)	Program Windows Pro 7	620 zł
44)	Antywirus NOD32	166 zł
45)	Program “Logopedia”	3.878 zł
46)	Program MS Office 2016	960 zł
47)	Licencja oprogramowania Ferro Backup System	290 zł
48)	Program “ Sprzedaż – WIN”	2.386 zł
49)	Program “ Rejestr zakupu i rozliczenia VA- WIN”	2.411 zł
50)	Programy Rejestr zakupu i rozliczenia VAT -4 szt.	4.487 zł
51)	Program do biblioteki szkolnej	988 zł
52)	Program Edu Sensus Matematyka	2.259 zł
53)	Program Akademia umysłu Junior J. angielski	490 zł
54)	Program Edu Sensus Dysleksja cz. 1 i cz. 2	2.198 zł
55)	Program Didakta – części mowy	390 zł

56)	Program Didakta – ortografia	390 zł
57)	Program Didakta – części zdania	390 zł
58)	Program Lekcjotek klasy IV-VI j. polski	160 zł
59)	Program Edu Sensus – logopedia	1.710 zł
60)	Program Euro Plus + Pingwin Alex i przyjaciele – Angielski dla dzieci	89 zł
61)	Licencja MS OFFICE 2019	5.940 zł
62)	Dziennik elektroniczny	1.502 zł
63)	Licencja WGS	890 zł
64)	Licencja Microsoft Office	412 zł
65)	Licencja e-świadectwa	1.099 zł
66)	Licencja Office Std 2016	276 zł
67)	Licencja program “Dobry start”	615 zł
68)	Program MS OFFICE BASE	589 zł

ŚRODKI TRANSPORTOWE

1.540.955 zł

Samochody

1.540.955 zł

1)	Samochód strażacki Żuk A - 15 rok produkcji 1975	9.579 zł
2)	Samochód strażacki STAR 142	60.000 zł
3)	Samochód strażacki STAR 266	51.000 zł
4)	Średni samochód ratowniczo – gaśniczy z napędem 4x4	615.708 zł
5)	Samochód specjalny IVECO MAGIRUS	19.401 zł
6)	Samochód osobowy Daewoo Lanos	40.767 zł
7)	Średni uterenowiony samochód ratowniczo-gaśniczy	738.000 zł
8)	Samochód osobowy Chevrolet Lacetti	6.500 zł

NARZĘDZIA, PRZYRZĄDY, RUCHOMOŚCI I WYPOSAŻENIE 2.157.413 zł

Wyposażenie

123.594 zł

1)	Kserokopiarka w Urzędzie Gminy w Domanicach 1 szt.	6.600 zł
2)	Atlas HS 1064E w Wiejskim Domu Kultury w Olszycu Szlacheckim	4.000 zł
3)	Sprzęt nagłaśniający HI-FI w Wiejskim Domu Kultury w Olszycu Szlacheckim	11.000 zł
4)	Zmywarka w Wiejskim Domu Kultury w Olszycu Szlacheckim	3.690 zł
5)	Szafa chłodnicza w Wiejskim Domu Kultury w Olszycu Szlacheckim	4.920 zł
6)	Kuchnia gazowa z piekarnikiem elektr. KSPT-66GE w Przedszkolu	4.514 zł

7)	Patelnia elektryczna PE-025N w Przedszkolu	4.209 zł
8)	Szafa chłodnicza CSH-Z 1400 w Przedszkolu	4.392 zł
9)	Zmywarka do naczyń i szkła Q-82 z pompą odpływu w Przedszkolu	5.124 zł
10)	Zmywarka Siemens w Wiejskim Domu Kultury w Domanicach	3.999 zł
11)	Sprzęt nagłaśniający – zestaw w Wiejskim Domu Kultury w Domanicach	5.248 zł
12)	Szafa chłodnicza biała w Wiejskim Domu Kultury w Domanicach	4.253 zł
13)	Urządzenie wielofunkcyjne CANON w Gimnazjum w Domanicach-Kolonii 1 szt.	4.000 zł
14)	Zmywarka uniwersalna w Szkole Podstawowej w Domanicach-Kolonii 1 szt.	6.000 zł
15)	Zmywarka uniwersalna w Szkole Podstawowej w Olszycu Szlacheckim 1 szt.	6.327 zł
16)	Urządzenie wielofunkcyjne w Szkole Podstawowej w Domanicach - Kolonii 1 szt.	6.000 zł
17)	Kserokopiarka Panasonic w GOPS 1 szt.	3.930 zł
18)	Piec konwekcyjno-parowy z wyposażeniem w WDK Przywory Duże	14.998 zł
19)	Szafa chłodnicza biała 1173 l w WDK Przywory Duże	4.735 zł
20)	Zmywarka uniwersalna z dozownikiem płynu myjącego w WDK Przywory Duże	6.476 zł
21)	Patelnia uchylna na stelażu w WDK Przywory Duże	3.600 zł
22)	Obieraczka do ziemniaków w Szk. Podst. w Domanicach - Kolonii	5.579 zł

Pozostałe wyposażenie **2.033.819 zł**

1)	Wyposażenie w Urzędzie Gminy	142.207 zł
2)	Wyposażenie OSP	163.071 zł
3)	Wyposażenie Gminnej Biblioteki Publicznej	30.258 zł
4)	Wyposażenie Przedszkola	46.164 zł
5)	Wyposażenie WDK w Domanicach	52.845 zł
6)	Wyposażenie WDK w Olszycu Szlacheckim	113.360 zł
7)	Wyposażenie WDK w Przyworach Dużych	58.147 zł
8)	Wyposażenie Świetlica Wiejska w Domanicach	1.160 zł
9)	Wyposażenie GOPS	88.839 zł
10)	Wyposażenie w Szkole Podstawowej w Domanicach Kolonii	430.718 zł
11)	Wyposażenie w Szkole Podstawowej w Olszycu Szlacheckim	569.184 zł
12)	Wyposażenie Gimnazjum w Domanicach - Kolonii	337.866 zł

Łączna wartość mienia komunalnego Gminy Domanice wg stanu na
31.12.2018 roku wynosi: 29.412.751 zł

7. Warunki życia mieszkańców

Sytuacja mieszkaniowa

Gmina Domanice posiada 5 lokali socjalnych, w tym 4 lokale zamieszkałe. Gmina nie inwestuje w budowę nowych mieszkań socjalnych, natomiast są dokonywane najpotrzebniejsze remonty. W celu poprawy stanu technicznego budynku, w którym znajdują się lokale socjalne zaplanowano na 2019 rok termomodernizację w/w budynku.

Na terenie Gminy rozwija się budownictwo mieszkaniowe prywatne.

Na podstawie danych uzyskanych ze Starostwa Powiatowego w Siedlcach zaprezentowano w poniższej tabeli informacje o liczbie wydanych pozwoleń na budowę domów jednorodzinnych oraz informacje o liczbie oddanych do użytku domów jednorodzinnych w Gminie Domanice.

Tabela Nr 14 Liczba wydanych pozwoleń na budowę oraz oddanych do użytku domów jednorodzinnych

Lata	Liczba wydanych pozwoleń na budowę	Liczba oddanych do użytku domów jednorodzinnych
2016	17	7
2017	17	11
2018	7	7

Źródło: opracowanie własne na podstawie danych uzyskanych ze Starostwa Powiatowego w Siedlcach

Z danych wynika, że budowa części domów jednorodzinnych trwa kilka lat. Poczernający jest fakt, że młodzi ludzie chętnie budują tutaj swoje domy pozostają na terenie naszej Gminy.

Wodociągi

Sytuacja w zakresie zaopatrzenia ludności w wodę przedstawia się korzystnie. Do sieci wodociągowej podłączonych jest blisko 100% gospodarstw domowych. Długość sieci wodociągowej gminy wynosi 38,79 km.

W miejscowości Domanice znajduje się stacja wodociągowa, natomiast w Olszycu Szlacheckim stacja uzdatniania wody.

Szczegółowa informacja o wartości, długości sieci wodociągowej oraz liczbie przyłączy została przedstawiona w pkt. 6 niniejszego raportu „Mienie komunalne”.

W związku z potrzebą dokonania wymiany starych rur wodociągowych w miejscowości Domanice zaplanowano do realizacji zadanie inwestycyjne na lata 2018-2020 pn. „Przebudowa

i rozbudowa sieci wodociągowej w Domanicach i Domanicach – Kolonii wraz z przebudową stacji wodociągowej w Domanicach – Kolonii” i zaplanowano na powyższe zadanie środki w kwocie 950.000 zł, z tego; w 2018 roku 50.000 zł, w 2019 roku 450.000 zł oraz w 2020 roku 450.000 zł. Najprawdopodobniej zadanie będzie zrealizowane ze środków własnych gminy, jednak w przypadku pojawienia się możliwości dofinansowania zadania ze źródeł zewnętrznych gmina na pewno skorzysta z takiej możliwości.

Kanalizacja

Dostęp do kanalizacji sanitarnej posiada około 73% mieszkańców gminy. Długość sieci kanalizacyjnej gminy wynosi 26,60 km. Do sieci kanalizacyjnej podłączone są następujące miejscowości: Przywory Duże, Domanice- Kolonia, Domanice, Czachy, Olszyc Szlachecki, Kopcie, część miejscowości Emilianówka.

Gminna oczyszczalnia ścieków zlokalizowana jest w Domanicach. W gminie są miejscowości, które jeszcze nie posiadają dostępu do kanalizacji sanitarnej, są to: Przywory Małe, Podzdrój, Śmiary – Kolonia, Zażelazna, Olszyc Włościański, Olszyc Folwark oraz część miejscowości Emilianówka. W związku z dążeniem, aby sukcesywnie skanalizować możliwie jak największą część gminy dla pięciu miejscowości została wykonana już dokumentacja projektowo - kosztorysowa na realizację zadania pn. „Budowa sieci kanalizacji sanitarnej z przyłączami i przepompowniami ścieków w miejscowościach Podzdrój, Domanice-Kolonia, Pieńki, Przywory Małe, Przywory Duże, Olszyc Szlachecki, Olszyc Włościański, Olszyc Folwark”. Planowany koszt tej inwestycji to 4.118.100 zł.

Szczegółowa informacja o wartości, długości sieci kanalizacyjnej oraz liczbie przyłączy została przedstawiona w pkt. 6 niniejszego raportu „Mienie komunalne”.

Gospodarka odpadami

Na terenie Gminy Domanice odbiorem odpadów komunalnych w 2018 roku zajmowała się firma PUK SERWIS Sp. z o.o. ul. Brzeska 110, 08-110 Siedlce, wyłoniona w drodze przetargu nieograniczonego.

Mieszkańcy Gminy Domanice ponoszą opłatę za gospodarowanie odpadami komunalnymi. W/w opłata naliczana jest w zależności od liczby osób zamieszkałych oraz sposobu zbierania odpadów. Odbiór odpadów selektywnych i nieselektywnych odbywa się raz w miesiącu. Zgodnie ze złożonymi deklaracjami systemem objęto 2.353 osoby, z tego 2.330 osób segreguje odpady, natomiast 23 osoby nie dokonuje segregacji odpadów.

Nieruchomości niezamieszkałe, w tym prowadzące działalność gospodarczą oraz budynki użyteczności publicznej są zobowiązane indywidualnie do podpisania umowy na odbiór odpadów z firmą wpisaną do rejestru działalności regulowanej prowadzonego przez Gminę Domanice.

Drogownictwo i komunikacja

Sieć drogowa o nawierzchni ulepszonej daje mieszkańcom gminy możliwość szybkiego i bezpośredniego dotarcia do każdej miejscowości, a zatem zwiększa atrakcyjność gospodarczą gminy.

W układzie drogowym Gminy funkcjonuje 2- stopniowa hierarchia dróg: drogi powiatowe i gminne. W granicach Gminy Domanice znajduje się 52 km dróg gminnych, w tym 48 km dróg utwardzonych. Natomiast drogi powiatowe są w 100% utwardzone.

Drogi powiatowe na obszarze gminy to:

- Droga Nr 3635 W relacji Siedlce-Domanice-Wólka Zastawska
- Droga Nr 3648 W relacji Wodynie-Olszyc Włociański
- Droga Nr 3651 W relacji Zgórznica-Rosy-Olszyc Włociański
- Droga Nr 3652 W relacji Olszyc Włociański-Domanice
- Droga Nr 3652 W relacji Olszyc Włociański-Żebrak
- Droga Nr 3654 W relacji Kaczory-Łupiny-Domanice
- Droga Nr 3655 W relacji Domanice-Mroczki-Gostchorz

Dzięki infrastrukturze drogowej istnieje bardzo dobre połączenie z Gminą Wiśniew, Skórzec, Wodynie, Stoczek Łukowski oraz z Miastem Siedlce.

Drogi gminne to:

- Droga nr 360101W relacji Domanice-Kopcie-Trzciniec,
- Droga nr 360102W relacji Przywory Duże-Drupia,
- Droga nr 360103W relacji Domanice-Zażelazna,
- Droga nr 360104W relacji Domanice-Podzdród,
- Droga nr 360105W relacji Olszyc Szlachecki-Emilianówka-Czachy,
- Droga nr 360106W relacji Olszyc Włociański-Olszyc Folwark.

Skala nakładów na utrzymanie dróg oraz inwestycje drogowe w poszczególnych latach była różna i zależała od aktualnych możliwości finansowych Gminy. Jednak dbając o stan dróg co roku składane są wnioski do Urzędu Marszałkowskiego w Warszawie o przyznanie dotacji na modernizację dróg gminnych i praktycznie w każdym z minionych lat gmina takie dofinansowanie otrzymała. Dzięki tym środkom sukcesywnie przybywa w naszej gminie utwardzonych powierzchni drogowych.

W 2018 roku z zakresu drogownictwa zrealizowano zadanie pn. „Przebudowa drogi Nr 1384 dojazdowej do gruntów rolnych w miejscowości Domanice” i poniesiono wydatek w kwocie 93.754,93 zł, z tego 46.877,46 zł z dotacji uzyskanej ze środków finansowych budżetu Województwa Mazowieckiego.

Przez Gminę Domanice nie przechodzi żadna linia kolejowa. Do najbliższej stacji PKP jest 14 km i znajduje się w miejscowości Dziewule, kolejna stacja PKP znajduje się w Siedlcach i jest oddalona o 18 km od gminy Domanice. Natomiast w całej Gminie Domanice z miastem Siedlce istnieje połączenie autobusami PKS oraz prywatną linią bus. Jednak z uwagi na zbyt małą ilość kursów mieszkańcy mają problem skutecznego dojazdu do miasta, a w soboty, niedziele i święta są całkowicie pozbawieni możliwości dojazdu do Siedlec linią PKS czy bus, gdyż nie ma żadnego kursu. W ostatnich kilku latach coraz większym problemem dla mieszkańców jest systematyczne zmniejszania przez przewoźników liczby połączeń, przy drastycznie rosnących cenach biletów. Z pewnością w tym zakresie należy podjąć skuteczne działania, mając także na uwadze ogromny problem z komunikacją, z którym boryka się młodzież dojeżdżająca do szkół średnich.

Usługi dla ludności

Na terenie Gminy Domanice znajduje się 1 placówka pocztowa – w Domanicach. W gminie działa 9 sklepów spożywczo – przemysłowych, 2 piekarnie oraz 2 masarnie. Natomiast jeśli chodzi o bazę gastronomiczną w Gminie nie funkcjonują żadne lokale gastronomiczne.

Główną instytucją finansową jest Międzygminny Bank Spółdzielczy w Zbuczynie O/Wiśniew, którego punkt znajduje się w Domanicach. Bank świadczy szeroki zakres usług dla mieszkańców Gminy.

8. Pomoc społeczna i bezpieczeństwo mieszkańców Gminy

Pomoc społeczna

Zadania pomocy społecznej z zakresu administracji rządowej i samorządowej realizowane są przez Gminny Ośrodek Pomocy Społecznej w Domanicach. Na realizację zadań z zakresu pomocy społecznej GOPS otrzymuje dotację z budżetu państwa i budżetu gminy.

Uprawnionym mieszkańcom Gminy są wypłacane różnego rodzaju świadczenia, w tym zasiłki celowe, okresowe, zasiłki celowe specjalne oraz zasiłki stałe. Ponadto są finansowane składki na ubezpieczenia zdrowotne za osoby pobierające świadczenia pielęgnacyjne oraz zasiłki dla opiekuna. Następnie Gminny Ośrodek Pomocy Społecznej finansuje częściowo koszty pobytu osób z terenu Gminy Domanice w Domach Pomocy Społecznej w Kalince, Gródku i Ryzkach.

GOPS realizuje także usługi opiekuńcze i specjalistyczne usługi opiekuńcze polegające na organizowaniu osobom posiadającym zaburzenia psychiczne zajęć terapeutycznych przez osoby o specjalnym przygotowaniu zawodowym.

Obecnie obserwuje się zmniejszenie zubożenia społeczeństwa. Z analizy danych wynika, iż następuje zmiana struktury osób korzystających z pomocy finansowej ośrodka, coraz częściej po pomoc zgłaszają się osoby starsze, osoby przewlekle chore i niepełnosprawne.

Prawo do świadczeń z pomocy społecznej przysługuje osobom, których dochód nie przekracza kryterium dochodowego. Z pomocy ośrodka w 2018 roku skorzystało 210 osób, pochodzących z 76 rodzin w formie zasiłków stałych, okresowych, celowych, celowych specjalnych i na zakup żywności, dożywiania w stołówkach szkolnych, opłaty składek na ubezpieczenie zdrowotne za osoby pobierające zasiłki stałe, opłat za pobyt w Domach Pomocy Społecznej..

Wskaźnik obliczany jako stosunek liczby osób w rodzinach korzystających z pomocy społecznej z powodu bezrobocia do liczby osób w rodzinach korzystających z pomocy ogółem.

Tabela Nr 15 Wskaźnik bezrobocia wśród beneficjentów pomocy społecznej

Rok	Wskaźnik
2014	35%
2015	44%
2016	39%
2017	34%
2018	33%

Źródło: na podstawie danych GOPS Domanice

Tabela Nr 16 Liczba osób korzystających ze świadczeń na podstawie wydanych decyzji

	Liczba świadczeniobiorców		
	2016	2017	2018
Gmina Domanice	158	130	105

Źródło: na podstawie danych GOPS Domanice

Tabela Nr 17 Liczba rodzin i liczba osób w rodzinach korzystających z pomocy społecznej

Rok	Liczba rodzin	Liczba osób w rodzinach
2016	91	282
2017	90	273
2018	76	210

Źródło: na podstawie danych GOPS Domanice

Tabela Nr 18 Liczba kobiet korzystających z pomocy społecznej

		Liczba kobiet korzystających z pomocy		
Poziom	Wiek	2016	2017	2018
Domanice	Produkcyjny	51	45	36
	Poprodukcyjny	7	10	5

Źródło: na podstawie danych GOPS Domanice

Tabela Nr 19 Liczba mężczyzn korzystających z pomocy społecznej

		Liczba mężczyzn korzystających z pomocy		
Poziom	Wiek	2016	2017	2018
Domanice	Produkcyjny	37	32	29
	Poprodukcyjny	2	2	0

Źródło: na podstawie danych GOPS Domanice

Tabela Nr 20 Liczba osób korzystających z świadczeń pieniężnych i niepieniężnych

	Liczba osób		
Rodzaj świadczenia	2016	2017	2018
świadczenia niepieniężne	109	83	51
świadczenia pieniężne	73	67	54

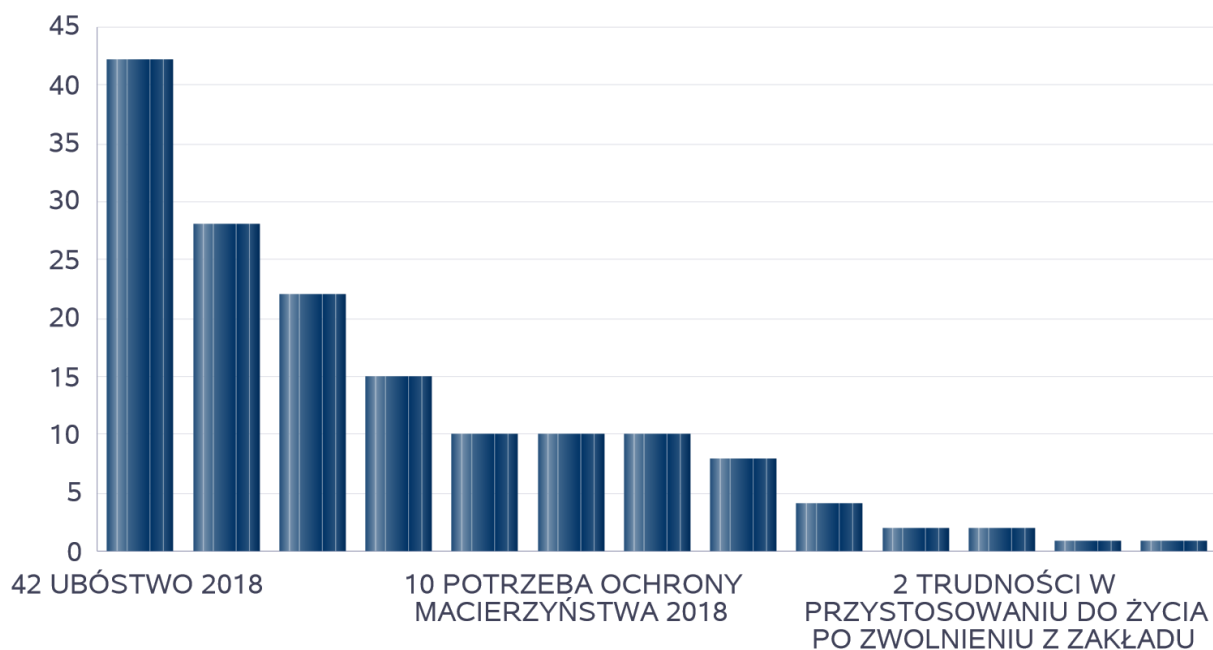
Źródło: na podstawie danych GOPS Domanice

Tabela Nr 21 Powody udzielania pomocy rodzinom w 2018 roku

Powody udzielenia pomocy i wsparcia - ranking	Liczba rodzin ogółem
Ubóstwo	42
Bezrobocie	28
Niepełnosprawność	22
Długotrwała lub ciężka choroba	15
Alkoholizm	10
Potrzeba ochrony macierzyństwa	10
Potrzeba ochrony macierzyństwa - w tym: wielodzietność	10
Bezradność w sprawach opiek.-wychowawczych i prowadzenia gospodarstwa domowego - ogółem	8
Bezradność w sprawach opiek.-wychowawczych i prowadzenia gospodarstwa domowego - ogółem - w tym: rodziny niepełne	4
Przemoc w rodzinie	2
Trudności w przystosowaniu do życia po zwolnieniu z zakładu karnego	2
Bezradność w sprawach opiek.-wychowawczych i prowadzenia gospodarstwa domowego - ogółem - w tym: rodziny wielodzietne	1
Narkomania	1

Źródło: na podstawie danych GOPS Domanice

Wykres Nr 11 Powody udzielenia pomocy i wsparcia



Źródło: na podstawie danych GOPS Domanice

Bezpieczeństwo mieszkańców Gminy

Gmina Domanice jest patrolowana przez Komisariat Policji w Skórcu, który swym zasięgiem działania obejmuje gminy: Skórzec, Domanice, Wiśniew i Wodynie. Zgodnie z oczekiwaniami lokalnej społeczności funkcjonariusze Policji w Skórcu zapewniają zwiększenie poczucia bezpieczeństwa i porządku publicznego mieszkańcom Gminy Domanice.

Policjanci Komisariatu w Skórcu KMP w Siedlcach w 2018 roku realizowali działania profilaktyczne wspólnie z podmiotami poza policyjnymi ukierunkowane na rzecz poprawy bezpieczeństwa na terenach wiejskich. Przedsięwzięcia te realizowano w porozumieniu z Wójtami Gmin, Radami Gmin, samorządami wiejskimi, dyrektorami i nauczycielami szkół. Policjanci pionu prewencji uczestniczyli w spotkaniach ze społecznością lokalną, w tym z przedstawicielami lokalnych samorządów.

Komendant Komisariatu Policji w Skórcu brał udział w sesjach Rady Gminy Domanice, gdzie na bieżąco zapoznawał się z oczekiwaniami społeczności lokalnych, co do kierunków pracy podległej mu komórki.

Prowadzono także spotkania z uczniami szkół. Najczęściej poruszonymi tematami na tych spotkaniach były: przestępczość wśród nieletnich, narkomania, dopalacze i inne patologie społeczne występujące w środowisku młodzieży.

Mając na celu szeroko rozumianą prewencję kryminalną, w tym efektywne zagospodarowanie wolnego czasu młodzieży utrzymywano robocze kontakty z duchowieństwem. Angażowano się w rozwiązywanie problemów alkoholowych. Prowadzono punkty konsultacyjne dla ofiar przemocy w rodzinie i alkoholizmu. Aktywnie promowano trzeźwy i bezpieczny styl życia m. in. Poprzez uczestnictwo w pracach Gminnych Komisji Profilaktyki i Rozwiązywania Problemów Alkoholowych.

W drugiej połowie 2011r. zostały powołane przy Urzędach Gmin Zespoły Interdyscyplinarne mające na celu podjęcie działań profilaktycznych przy zwalczaniu przemocy w rodzinach, pomocy materialnej, prawnej. W skład tych zespołów zostali powołani funkcjonariusze policji.

Szczególnie zaangażowanymi we wskazaną tematykę prewencyjną byli dzielnicowi KP w Skórcu, KMP w Siedlcach wspólnie z policjantami z Zespołu ds. Prewencji Kryminalnej Nieletnich i Patologii Wydziału Prewencji KMP w Siedlcach. Czynności te realizowano w ramach działań dotyczących Uchwały Nr 186/06 Rady Ministrów z dnia 07.11.2006r. w sprawie działań administracji rządowej przeciwko przemocy w szkołach i placówkach oświatowych. W ramach tych działań prowadzono na terenie szkół spotkania z dziećmi, przedstawicielami rad rodziców i rad pedagogicznych.

W 2018 roku Gmina Domanice przekazała środki na dofinansowanie zakupu samochodu osobowego dla Komisariatu Policji w Skórcu w ramach funduszu celowego wsparcia Policji w kwocie 10.625 zł.

Na terenie Gminy Domanice funkcjonują 2 jednostki Ochotniczych Straży Pożarnych: OSP w Przyworach Dużych i OSP w Olszycu Szlacheckim. W/w jednostki są finansowane ze środków gminy. W 2018 roku na funkcjonowanie jednostek OSP poniesiono wydatki w kwocie 83.422,30 zł. Zrealizowane wydatki dotyczyły głównie:

- wypłaty ekwiwalentu w działaniach ratowniczych,
- zakupu paliwa do samochodów strażackich oraz części zamiennych do samochodu, a także ubrań bojowych,
- zakupu energii elektrycznej w strażnicach OSP,
- ubezpieczenia strażaków, badań pojazdów strażackich, usług telekomunikacyjnych,
- zakupu defibrylatorów i zabezpieczeń poduszek kierowcy i pasażera dla dwóch jednostek OSP,
- remontu drzwi garażowych strażnicy OSP w Przyworach Dużych.

W/w jednostki ochotniczych straży pożarnych są wyposażone między innymi w dwa nowe samochody strażackie oraz całkowity sprzęt niezbędny do prowadzonych działań ratowniczych.

W 2018 roku Gmina Domanice otrzymała dotację z Urzędu Marszałkowskiego Województwa Mazowieckiego na remont drzwi garażowych strażnicy Ochotniczej Straży Pożarnej w Przyworach Dużych w kwocie 23.742 zł, która w 100% pokryła koszty remontu drzwi.

Ponadto w 2018 roku Gmina Domanice otrzymała dotację z Departamentu Funduszu Sprawiedliwości Ministerstwa Sprawiedliwości na zakup defibrylatorów i zabezpieczeń poduszek powietrznych kierowcy i pasażera dla dwóch jednostek Ochotniczych Straży Pożarnych, tj. jednostki w Przyworach Dużych i Olszycu Szlacheckim w kwocie 13.296,69 zł, przy czym udział własny Gminy stanowił tylko 1% ogólnego kosztu defibrylatorów.

9. Służba zdrowia

Mieszkańcy Gminy Domanice mają zapewnioną podstawową opiekę medyczną, natomiast dostęp do specjalistycznej opieki zdrowotnej wciąż pozostaje niewystarczający.

Do podstawowej infrastruktury zdrowotnej na terenie gminy Domanice należy następujący świadczeniodawca: Niepubliczny Zakład Opieki Zdrowotnej Centrum Medyczno-Diagnostyczne Przychodnia Zdrowia w Domanicach – Kolonii.

Specjaliści świadczący usługi z zakresu medycyny ogólnej: medycyna rodzinna, pediatra, kardiolog, stomatolog.

Natomiast jeśli chodzi o pomoc nocą i świąteczną mieszkańcy Gminy Domanice mogą ją uzyskać od poniedziałku do piątku w godz. od 18.00 do 8.00 rano dnia następnego oraz w soboty, niedziele i dni świąteczne w godz. 8.00-24.00 w: Szpitalu Wojewódzkim przy ul. Poniatowskiego 26 (obok zlokalizowanej w nim przychodni Omega), w Szpitalu Miejskim przy ul. Starowiejskiej 15 (naprzeciwko Oddziału Zakaźnego, obok Laboratorium Analiz Medycznych).

Ustawa nie wymusza tzw. rejonizacji, jeśli więc, np. mieszkańcy gminy Domanice zechcą, to mogą również kierować się do siedleckich szpitali, choć dla nich właściwym miejscem jest placówka Meditransu w Zbuczynie przy ul. Terespolskiej 13.

Na terenie Gminy Domanice w bliskim sąsiedztwie Przychodni Zdrowia funkcjonuje również apteka, która z pewnością ułatwia życie mieszkańcom naszej gminy.

Głównym problemem prawie każdej polskiej gminy jest niewystarczająca ilość środków przekazywanych na profilaktykę zdrowotną, zwłaszcza wśród dzieci i młodzieży i Gmina Domanice nie jest w tym przypadku wyjątkiem. Zaangażowanie władz lokalnych, organizacji pozarządowych, służb medycznych, instytucji oświatowych, środków masowego przekazu, a przede wszystkim współdziałanie i współuczestnictwo społeczności lokalnej powinno przyczynić się do poprawy stanu zdrowia mieszkańców Gminy Domanice.



Budynek Przychodni Zdrowia w Domanicach - Kolonii

10. Oświata, kultura i sport

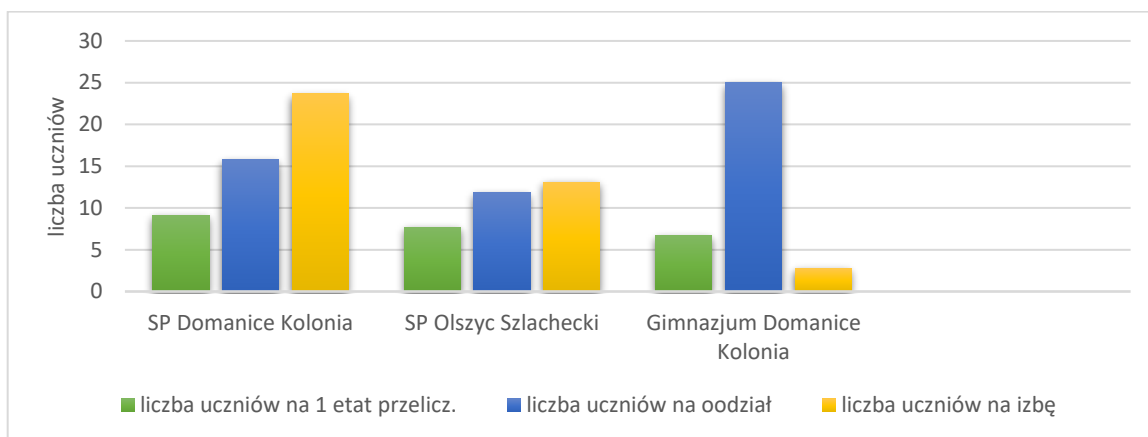
Zadaniem własnym Gminy jest realizacja zadań oświatowych. Podstawowe informacje na temat szkolnictwa podstawowego i gimnazjalnego przedstawiono w poniższej tabeli.

Tabela Nr 22 Liczba uczniów, oddziałów, nauczycieli oraz pomieszczeń w placówkach oświatowych Gminy stan na 31.12.2018 r.

Szkoły	Szkoła Podstawowa w Domanicach - Kolonii	Szkoła Podstawowa w Olszycu Szlacheckim	Gimnazjum w Domanicach - Kolonii	Razem:
Liczba uczniów ogółem, stan na dzień 31.12.2018 r. w tym:	182	118	25	325
Liczba dzieci w oddziałach przedszkolnych	40	29	-	69
Liczba nauczycieli ogółem	20	18	10	48
Liczba oddziałów	11	10	1	22
Liczba pomieszczeń do nauczania, w tym:	8	9	8	25
Pracownie przedmiotowe	3	8	6	17
Sala gimnastyczna	1	1	1	3
Liczba książek w bibliotece	6 848	7.493	2 595	16.936
Budżet szkoły: wydatki poniesione w 2018 roku (RB 28S)	1.767.184,13 zł	1.737.493,36 zł	870.629,26 zł	4.375.306,75
Liczba uczniów wykazanych w SIO na 30.09.2017r. (dane do subwencji na 2018 rok)	129,927	82,776	47,670	-
Koszt roczny utrzymania jednego ucznia w 2018 roku	13.601,36 zł	20.990,30 zł	18.263,67 zł	-
Subwencja oświatowa przyznana na 1 ucznia	9.619,27 zł	11.509,52 zł	8.382,56 zł	-

Źródło: opracowanie własne na podstawie danych uzyskanych z jednostek oświatowych

Wykres Nr 12 Liczba uczniów na 1 etat przeliczeniowy, 1 oddział i 1 izbę szkolną w szkołach podstawowych i gimnazjum w 2018 roku



Poniżej przedstawiono warunki lokalowe szkół, znajdujących się na terenie Gminy Domanice.

Szkoła Podstawowa im. 11 Listopada 1918 roku w Domanicach Kolonii:

Jest to największa szkoła podstawowa na terenie Gminy, posiadająca 8 sal do nauczania. Szkoła funkcjonuje w budynku pochodzącym z 1939 roku, który na przestrzeni lat był znacznie rozbudowany i wyremontowany. Budynek ten jest w dobrym stanie technicznym nie mniej jednak wymaga jeszcze remontu (między innymi malowania sal lekcyjnych, modernizacji dachu). Szkoła posiada pracownię komputerową, która wymaga wymiany komputerów stacjonarnych, gdyż istniejące komputery posiadają przestarzałe systemy operacyjne. Sale lekcyjne są dość dobrze wyposażone w pomoce dydaktyczne takie jak projektory z ekranami projekcyjnymi (4 sale) oraz tablicę interaktywną (3 sale). Stan pomocy dydaktycznych jest na bieżąco uzupełniany.



Budynek Szkoły Podstawowej w Domanicach - Kolonii

**Szkoła Podstawowa im. Żołnierzy Pierwszego Pułku Piechoty Legionów Józefa
Pilsudskiego w Olszycu Szlacheckim:**

Istniejący budynek Szkoły Podstawowej w Olszycu Szlacheckim został oddany do użytku w 1968 roku. Szkołę rozbudowano o halę sportową w 2009 roku. W budynku znajduje się 9 pomieszczeń do nauczania w tym 8 pracowni wyposażonych w tablice interaktywne, laptopy, programy multimedialne. W 2018 roku w budynku szkoły został przeprowadzony remont dolnego korytarza oraz łazienek, które zostały dostosowane do potrzeb dzieci z oddziału przedszkolnego.



Budynek Szkoły Podstawowej w Olszycu Szlacheckim

Gimnazjum w Domanicach - Kolonii:

Budynek Gimnazjum w Domanicach – Kolonii został wybudowany w 1985 roku. Składa się z dwóch kondygnacji. W roku 1999 został dobudowany łącznik oraz sala gimnastyczna wraz z zapleczem. W budynku znajduje się 8 pomieszczeń do nauczania w tym 6 pracowni wyposażonych w rzutniki, laptopy, pomoce dydaktyczne oraz 1 tablicę interaktywną. W 2012 roku obok szkoły powstało boisko „ORLIK” wraz z zapleczem, z którego korzystają uczniowie gimnazjum jak również uczniowie szkoły podstawowej.



*Budynek Gimnazjum w Domanicach –
Kolonii*



Boisko „Orlik” w Domanicach - Kolonii

Gminna Biblioteka Publiczna w Domanicach:

Gminna Biblioteka Publiczna w Domanicach funkcjonuje w oparciu o dotację podmiotową z budżetu gminy. Wysokość przekazanej dotacji w 2018 roku wyniosła 102.245,95 zł. Stan księgozbioru na dzień 31.12.2018 r. wyniósł 8.847 książek. W bibliotece zarejestrowanych jest 471 czytelników, którzy w 2018 roku wypożyczyli łącznie 5.922 książki. W bibliotece organizowane są spotkania ze znanymi pisarzami między innymi z Panią Wiolettą Piasecką, Panem Grzegorzem Kasdepke, Panem Krzysztofem Piersą oraz Panią Mariolą Pryzwan. Biblioteka organizuje również cykliczne spotkania z uczniami szkół z terenu Gminy, aby zapoznać ich z pracą bibliotekarza oraz dostępnym księgozbiorem.



Budynek Gminnej Biblioteki Publicznej w Domanicach

Niepubliczne Przedszkole „Biedroneczka”

Na terenie Gminy Domanice od 2011 roku funkcjonuje Niepubliczne Przedszkole „Biedroneczka”, które jest dotowane przez Gminę Domanice zgodnie z ustawą o finansowaniu zadań oświatowych. Niepubliczne przedszkole wynajmuje budynek oraz plac zabaw należący do gminy. Gmina wyposażyła budynek oraz plac zabaw w szereg mebli, sprzętów oraz środków dydaktycznych niezbędnych do prowadzenia w/w placówki. W 2018 roku do przedszkola uczęszczało średnio 50 dzieci miesięcznie podzielonych na grupy wiekowe: 3-4 latki, 5 latki oraz 6 latki. Wysokość przekazanej przez Gminę Domanice dotacji w 2018 roku wyniosła 581.710,89 zł.



Budynek przedszkola w Domanicach

Wiejskie Domy Kultury

Na terenie Gminy Domanice funkcjonują również 3 Wiejskie Domy Kultury: w Domanicach, Przyworach Dużych, Olszycu Szlacheckim oraz oddana do użytku po gruntownej modernizacji Świetlica Wiejska w Domanicach. W Wiejskich Domach Kultury odbywają się różnego rodzaju imprezy okolicznościowe organizowane przez mieszkańców i dla mieszkańców. W 2018 roku łączny dochód z wynajmu Wiejskich Domów Kultury wyniósł 15.546 zł.



Wiejski Dom Kultury „Olszynka” w Olszycu Szlacheckim



Wiejski Dom Kultury w Przyworach Dużych



Wiejski Dom Kultury w budynku Urzędu Gminy w Domanicach



Świetlica Wiejska w Domanicach

W 2018 roku Gmina wyremontowała kolejny budynek z przeznaczeniem na świetlicę wiejską w Domanicach. Wysokość poniesionych nakładów na w/w zadanie to 490.960 zł, w tym środki unijne w kwocie 122.356,92 zł.

Niniejszy budynek zamierza się wykorzystać na prowadzenie Placówki Wsparcia Dziennego dla dzieci i młodzieży z terenu Gminy Domanice, zgodnie z zawartym porozumieniem ze Stowarzyszeniem „SOS Wioski Dziecięce w Polsce”. Obecnie Placówka Wsparcia Dziennego działa w budynku Wiejskiego Domu Kultury w Domanicach, który znajduje się przy Urzędzie Gminy w Domanicach.

Spis tabel

- Tabela Nr 1 Miejscowości Gminy Domanice z obszarem i liczbą mieszkańców w 2018 roku
- Tabela Nr 2 Struktura użytkowania gruntów w Gminie Domanice w 2018 roku
- Tabela Nr 3 Liczba ludności w Gminie Domanice w 2018 roku
- Tabela nr 4 Mieszkańcy Gminy Domanice według płci i wieku
- Tabela Nr 5 Struktura dochodów za 2018 rok według klasyfikacji budżetowej
- Tabela Nr 6 Struktura wydatków za 2018 rok według klasyfikacji budżetowej
- Tabela Nr 7 Wysokość wykonanych dochodów i wydatków Gminy Domanice
- Tabela Nr 8 Wysokość otrzymanej subwencji i poniesionych wydatków na oświatę
- Tabela Nr 9 Wykaz zadań inwestycyjnych realizowanych w 2018 roku
- Tabela Nr 10 Planowane i wykonane wydatki inwestycyjne w latach 2016-2018
- Tabela Nr 11 Zadłużenie Gminy Domanice do dochodów ogółem
- Tabela Nr 12 Struktura podmiotów gospodarczych według branż
- Tabela Nr 13 Liczba podmiotów gospodarczych według branż
- Tabela Nr 14 Liczba wydanych pozwoleń na budowę oraz oddanych do użytku domów
jednorodzinnych
- Tabela Nr 15 Wskaźnik bezrobocia wśród beneficjentów pomocy społecznej
- Tabela Nr 16 Liczba osób korzystających ze świadczeń na podstawie wydanych decyzji
- Tabela Nr 17 Liczba rodzin i liczba osób w rodzinach korzystających z pomocy społecznej
- Tabela Nr 18 Liczba kobiet korzystających z pomocy społecznej
- Tabela Nr 19 Liczba mężczyzn korzystających z pomocy społecznej
- Tabela Nr 20 Liczba osób korzystających ze świadczeń pieniężnych i niepieniężnych
- Tabela Nr 21 Powody udzielania pomocy rodzinom w 2018 roku
- Tabela Nr 22 Liczba uczniów oddziałów, nauczycieli oraz pomieszczeń w placówkach
oświatowych Gminy stan na 31.12.2018r.

Spis wykresów

- Wykres Nr 1 Powierzchnia gruntów rolnych w podziale na rodzaje gruntów
- Wykres Nr 2 Powierzchnia gruntów rolnych w podziale na klasy
- Wykres Nr 3 Struktura użytków rolnych w Gminie Domanice
- Wykres Nr 4 Struktura upraw w Gminie Domanice
- Wykres Nr 5 Gospodarstwa rolne według powierzchni
- Wykres Nr 6 Liczba osób bezrobotnych w Gminie Domanice
- Wykres Nr 7 Wysokość wykonanych dochodów i wydatków Gminy Domanice
- Wykres Nr 8 Otrzymana subwencja oświatowa w porównaniu z wydatkami poniesionymi na działalność oświatową
- Wykres Nr 9 Zadłużenie Gminy Domanice do dochodów wykonanych
- Wykres Nr 10 Struktura podmiotów gospodarczych według branż
- Wykres Nr 11 Powody udzielania pomocy i wsparcia
- Wykres Nr 12 Liczba uczniów na 1 etat przeliczeniowy, 1 oddział i 1 izbę szkolną w szkołach podstawowych i gimnazjach w 2018 roku

Zakończenie

Szanowni Państwo,

Realizując postanowienia art. 28aa ust.1 ustawy z dnia 8 marca 1990r. o samorządzie gminnym, przekazuję Radzie Gminy raport o stanie Gminy Domanice.

Informacje zawarte w niniejszym dokumencie posłużą mieszkańcom Gminy Domanice do zwiększenia wiedzy na temat funkcjonowania lokalnego samorządu, a także staną się podstawą do prowadzenia dialogu na temat przyszłości naszej Gminy.

Raport opracowano na podstawie materiałów przygotowanych przez kierowników poszczególnych jednostek organizacyjnych Gminy oraz pracowników Urzędu Gminy w Domanicach.

Jerzy Zabłocki
Wójt Gminy Domanice